

X-Line

Slight / Slim / Pro

LUXIONA


PL

Indeks

2	Wprowadzenie
25	X-Line Slight
39	X-Line Slim
57	X-Line Pro
67	X-Line System
99	Nasze wartości
103	LUXIONA na świecie
103	Kontakt

LUXIONA





Maksymalna wydajność w minimalistycznej formie

LUXIONA przedstawia rodzinę opraw oświetleniowych X-Line: doskonałe rozwiązanie dla nowoczesnych przestrzeni biurowych i komercyjnych. Zaprojektowane z myślą o najwyższej efektywności i wydajności, oprawy te wyposażone są w najnowocześniejszą, najwyższej jakości technologię LED, zapewniającą optymalny strumień świetlny przy minimalnym zużyciu energii.

X-Line: Oprawy liniowe do biur i przestrzeni komercyjnych

Doskonale sprawdzające się zarówno w nowoczesnych biurach, gdzie liczy się skupienie i efektywność pracy, jak i w przestrzeniach komercyjnych jako oświetlenie ogólne, oprawy X-Line tworzą idealne warunki świetlne, które sprzyjają komfortowi, produktywności oraz zaangażowaniu.

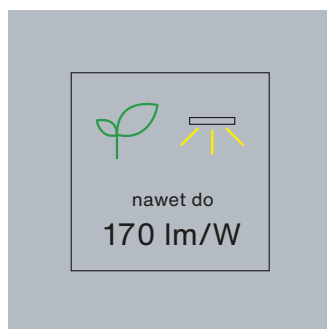
Rodzina X-Line wyróżnia się niezwykłą wszechstronnością, oferując zarówno standardowe, jak i niestandardowe wersje opraw, które zapewniają doskonałe odwzorowanie kolorów (wysoki współczynnik CRI) oraz minimalizują oślnienie (niski współczynnik UGR). Dzięki temu tworzą idealne oświetlenie, sprzyjające komfortowi i dobremu samopoczuciu użytkowników.

X-Line to rozwiązanie dostępne jako samodzielne oprawy liniowe lub modułowy system oświetleniowy, co daje wyjątkową swobodę projektowania. Możliwość tworzenia ciągłych linii świetlnych pozwala architektom i projektantom na stworzenie oświetlenia idealnie

odpowiadającego potrzebom wybranej przestrzeni — od nowoczesnych biur po przestrzenie handlowe.

Dzięki opcji personalizacji, obejmującej długość opraw, wykończenie kolorystyczne oraz parametry optyczne, X-Line z łatwością spełni potrzeby każdego projektu, jak i dopasuje się do wystroju wnętrza, podkreślając jego unikalny charakter.

Minimalistyczne wzornictwo i kompaktowy profil opraw X-Line sprawiają, że doskonale wtapiają się one w przestrzenie architektoniczne, zachowując ich estetykę. Dyskretna forma nie tylko harmonizuje z wnętrzem, ale także zapewnia równomierne, komfortowe oświetlenie, które podkreśla walory funkcjonalne i wizualne każdego miejsca.



Najwyższa wydajność modułów LED

Wydajność do 170 lm/W zmniejsza rachunki za energię i minimalizuje wpływ na środowisko, przekładając się na długoterminowe oszczędności przy wysokiej wydajności i zrównoważonym rozwoju.



Wyjątkowe parametry

Osiągając do 9000 lm, rodzina X-Line oferuje bezpośrednie i pośrednie oświetlenie oraz wersje antyolśnieniowe, zapewniające optymalny komfort w biurze.




Łatwa integracja z architekturą

Rodzina opraw oświetleniowych X-Line o minimalistycznym i liniowym wzornictwie, idealnie pasuje do każdego stylu architektonicznego.



LUXIONA



1 X-Line Slight

Efektywność w ultracienkiej formie

Oprawę oświetleniową X-Line Slight charakteryzuje do 9000 lumenów oraz elegancki korpus o szerokości 34 mm, który płynnie integruje się z każdą przestrzenią, nie przyciągając wzroku i pozostawiając jedynie samo światło w centrum uwagi.

Wyposażony w dyskretne szare zaślepki z PC i płyty HIPS lub aluminium, które maskują elektronikę, produkt dostępny jest również z aluminiowymi rastrami w wybranych modelach, zapewniając lepszą kontrolę olśnienia. Idealny do nowoczesnych wnętrz, X-Line Slight oferuje wyjątkową wydajność połączoną z minimalistyczną estetyką.

2 X-Line Slim

Kompaktowa konstrukcja i wydajność

Oprawy X-Line Slim wprowadzają oświetlenie na nowy poziom innowacji dzięki smukłemu profilowi o szerokości zaledwie 48 mm, zachowując jednocześnie wszystkie wyjątkowe zalety modeli X-Line Pro. Dostępne zarówno jako samodzielne oprawy, jak i w formie systemów liniowych, wyróżniają się eleganckim wykończeniem – zaślepkami i płytami, które dyskretnie ukrywają elektronikę.

Wybrane modele wyposażone są w aluminiowe rastry, które zapewniają doskonałą kontrolę światła, eliminując zjawisko olśnienia. Dodatkowo oferują różne warianty emisji światła: bezpośrednią (down) oraz bezpośrednio-pośrednią (up&down), co czyni je wszechstronnym rozwiązaniem oświetleniowym.

Oprawy X-Line Slim to idealne połączenie nowoczesnego designu i wysokiej wydajności, doskonale sprawdzające się w przestrzeniach, gdzie estetyka i funkcjonalność idą w parze.

3 X-Line Pro

Wyważone rozwiązanie do różnych potrzeb

Oprawy X-Line Pro oferują wyjątkową równowagę między kosztem, a wydajnością w eleganckim, minimalistycznym profilu, który bez trudu integruje się z każdym wnętrzem. Aluminiowe zaślepki pasujące do korpusu, zapewniają estetykę, a opcjonalne aluminiowe rastry sprawiają, że olśnienie jest zminimalizowane.

Oprawy posiadają zarówno bezpośrednią, jak i skierowaną w górę i w dół emisję światła. Wpuszczana przesłona nie odwraca uwagi użytkownika, zapewniając skupienie na jakości światła. Oprawa idealna do projektów wymagających zarówno wyrafinowania, jak i wydajności.

SPORTOWE MARKI

NAJLEPSZE CENY



Silesia Jeans
WE HAVE YOUR JEANS.



SEMILAC

Levi's

MUSTARD

Silesia Jeans

WAL



SWISS
SWISS

Atlantic

ET

sm
co

Lee Wangler


EXIT

Światło na miarę


Oferta produktów X-Line została zaprojektowana tak, aby spełniać różnorodne wymagania projektowe, oferując zróżnicowane rozsyły światła, zarówno bezpośrednie, jak i pośrednie, oraz różne warianty temperatury barwowej. Niezależnie od tego, czy potrzebna jest standardowa konfiguracja, czy niestandardowe rozwiązanie, oferta rodziny X-Line obejmuje zarówno standardowe wersje, jak 3000K o ciepłej barwie, idealnej do tworzenia przytulnej i zachęcającej atmosfery, jak i oprawy wyposażone w niestandardowe źródła światła, takie jak 6500K. Aby zapewnić jeszcze większą elastyczność, seria X-Line obejmuje wersje z Tunable White, technologią umożliwiającą dynamiczną zmianę barwy światła.

Pozwala to użytkownikom dostosować oświetlenie do pory dnia, zadania lub pożądanej atmosfery, co czyni go doskonałym wyborem dla biur, w których produktywność, koncentracja i dobre samopoczucie są osiągnięte dzięki oświetleniu dostosowanemu do rytmu dobowego. Dzięki połączeniu szerokiej gamy rozsyłów światła, temperatury barwowej i wersji Tunable White, oferta opraw z rodziny X-Line zapewnia, że każde rozwiązanie oświetleniowe idealnie dopasowuje się do konkretnych potrzeb projektu i jego użytkowników.

bezpośredni



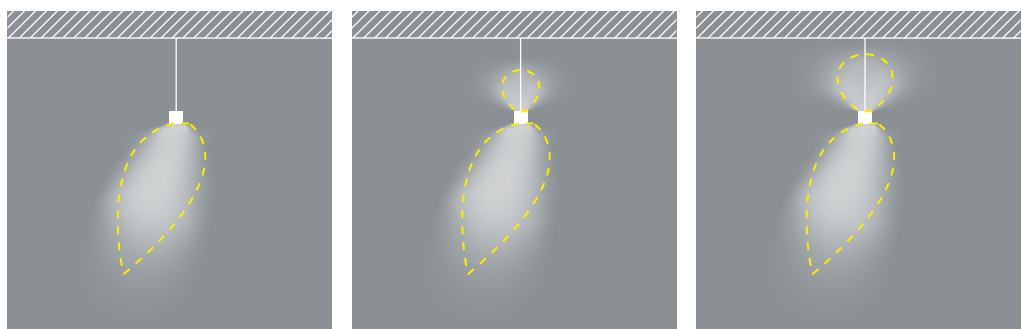
up&down



asymetryczny



up&down




3000K

(standard)




4000K

(standard)




6500K

(opcjonalnie)




Tunable
White

(opcjonalnie)





Dostępne przesłony



1. PLX (opalizowane PMMA)



2. Przesłona mikropryzmatyczna
Micro-PRM



3. Raster antyolśnieniowy
LOW UGR



4. Układ optyczny (Optics)

1. PLX (opalizowane PMMA)

Dyfuzor PLX jest wykonany z wysokiej jakości PMMA (polimetakryl metylu) i ma gładkie, opalizujące wykończenie. Taka konstrukcja zapewnia równomierny, rozproszony rozsył światła, co czyni go popularnym wyborem do ogólnych zastosowań oświetleniowych. Jego prostota i skuteczność sprawiają, że jest idealny dla standardowych, ale wydajnych rozwiązań.

2. Przesłona mikropryzmatyczna Micro-PRM

Dyfuzor Micro-PRM, wykonany z wytrzymałego PMMA (polimetakrylanu metylu), posiada mikropryzmatyczną strukturę, która zapewnia bardziej skupiony i kontrolowany rozsył światła. Taka konstrukcja minimalizuje olśnienie, zapewniając komfort wizualny, co czyni go doskonałym wyborem do oświetlenia biurowego i innych środowisk wymagających precyzyjnego oświetlenia bez olśnienia.

3. Raster antyolśnieniowy LOW UGR

Rastry Low UGR zostały zaprojektowane w celu ograniczenia olśnienia, zapewniając najbardziej komfortowe i przyjemne wizualnie oświetlenie. Ich zdolność do minimalizowania olśnienia sprawia, że są idealnym rozwiązaniem dla pomieszczeń biurowych, zapewniając zgodność z normami oświetleniowymi i zwiększając produktywność.

4. Układ optyczny (Optics)

System optyczny wykorzystuje zaawansowaną technologię soczewek PMMA zaprojektowanych do precyzyjnej kontroli i dystrybucji światła. Rozwiązanie to zapewnia wysoką wydajność i ukierunkowane oświetlenie, dzięki czemu idealnie nadaje się do zastosowań wymagających skupionego i dokładnego oświetlenia.

Technologie najwyższej jakości



Zasilacze

Oprawy oświetleniowe X-Line są wyposażone w wysokiej jakości zasilacze najlepszych marek. Komponenty o długiej żywotności zapewniają niezawodne działanie, wydłużając żywotność systemu oświetleniowego przy jednoczesnej optymalizacji opłacalności i zapewnieniu lepszego zwrotu z inwestycji.



Wyjątkowe funkcje elektroniczne obejmują ultraszybkie nagrzewanie, zabezpieczenie przed przeciążeniem oraz zabezpieczenie przed przegrzaniem, a także wyjątkową wydajność oprawy.



Uzyskane znaki jakości potwierdzają nasze zaangażowanie w spełnianie najwyższych standardów.



Charakteryzując się doskonałymi parametrami wydajności, w tym bardzo niskim tętnieniem, precyzyjną tolerancją prądu wyjściowego i minimalnymi całkowitymi zniekształceniami harmonicznymi (THD), komponenty te zapewniają niezawodność i wysoką jakość sieci elektrycznej.



Dostępne w wersjach On/Off i DALI, w tym z programowaniem NFC, rozwiązania te spełniają wszystkie standardy rynkowe. Charakteryzują się kontrolą amplitudy lub PWM oraz wbudowanymi funkcjami utrzymania stałego strumienia świetlnego (CLO) w celu zwiększenia funkcjonalności i wydajności.



Źródła LED

Źródła LED stosowane w rodzinie X-Line reprezentują najlepsze rozwiązania w branży. W niektórych przypadkach są one projektowane na zamówienie, aby zmaksymalizować potencjał wydajności wiodących na rynku producentów diod, zapewniając najwyższą wydajność i jakość.

LMF
96

Up to
90000h

Small
pitch

X-Line zapewnia idealną równowagę między trwałością diod LED, maksymalizacją inwestycji i zapewnieniem jednorodności światła przy niewielkim rozstawie diod LED. Wyjątkowa wydajność diod LED gwarantuje niezawodność i wysokiej jakości oświetlenie.

CRI
>80

CRI
>90

SDCM
3

RG1

Jakość światła zaczyna się od wyjątkowych źródeł LED, wykorzystanych w rodzinie X-Line. Zastosowane źródła światła zapewniają wysoką stabilność kolorów, doskonałe oddawanie barw i bezpieczeństwo użytkownika końcowego dzięki ochronie RG1 zgodnie z normami IEC/TR 62778.



Przesłony



Przesłony PC i PMMA zostały zaprojektowane tak, aby zapobiegać powstawaniu gorących punktów ze źródeł LED, eliminując niepożądane stożki świetlne. Zapewniają płynny, jednolity strumień świetlny o jasnym i jednolitym wyglądzie.

ISO
489

ISO
13468-2

Specjalistyczne przesłony X-Line zapewniają najlepsze parametry UGR, gdy jest to wymagane, bez uszczerbku dla wydajności oprawy lub zwiększonego zużycia energii. Przepuszczalność światła przekraczająca 90% zapewnia optymalną wydajność i komfort wizualny.



Przesłony PMMA są wykonane ze specjalnych związków akrylowych, które zapobiegają żółknięciu spowodowanemu promieniowaniem UV, zapewniając długotrwałą stabilność temperatury barwowej i utrzymując stałą jakość oświetlenia.



Przesłony zostały zaprojektowane tak, aby wytrzymać naprężenia termiczne spowodowane wahaniami temperatury i wysoką wydajnością źródeł LED przekraczającą 200 lm/W. Ich trwałość jest zapewniona dzięki zgodności z testem GWFI zgodnie z normami IEC 60695-2-12.

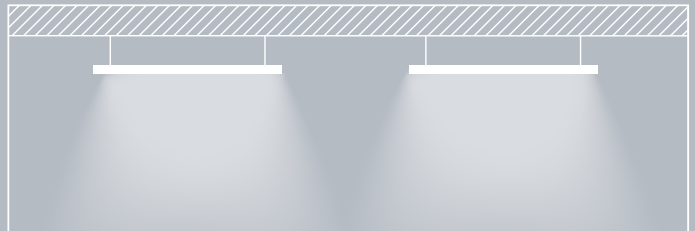
Wszechstronne możliwości montażu




Pojedyncza instalacja natynkowa



Pojedyncza instalacja podwieszana




Pojedyncza instalacja podtynkowa



Natynkowa instalacja oświetlenia liniowego



Podwieszana instalacja oświetlenia liniowego



Podtynkowa instalacja oświetlenia liniowego





Uwolnij kreatywność za pomocą kolorów

Seria opraw oświetleniowych X-Line oferuje niezrównaną elastyczność projektowania dzięki różnorodnym opcjom kolorystycznym, umożliwiając projektantom urzeczywistnienie ich kreatywnych wizji.

Dzięki możliwości dostosowania opraw oświetleniowych w dowolnym odcieniu z palety RAL, możliwości są nieograniczone. Klasyczne białe wykończenie idealnie integruje się z sufitami lub ścianami, zachowując czystą i subtelną estetykę. Jednakże, gdy pożądanym jest wizualny kontrast, wybór intensywnego koloru może

przekształcić oprawę oświetleniową w uderzający punkt centralny lub harmonijny element ogólnego projektu. Niezależnie od tego, czy wtapiają się w otoczenie, czy wyróżniają, oprawy X-Line bez trudu dopasowują się do każdej przestrzeni.

Rastry antyolśnieniowe:

czarne
(standard)



srebrne
(standard)



białe
(standard)




złote
(opcjonalnie)



miedziane
(opcjonalnie)







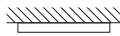








**Nieskończone możliwości
dzięki szerokiej gamie
standardowych rozwiązań**




Standardowe możliwości X-Line



Cecha		X-Line Slight	X-Line Slim	X-Line Pro
Zasilacze	ON/OFF	●	●	●
	DALI	●	●	●
Moc	max [W]	95	95	95
Skuteczność świetlna	nawet do	157	157	169
Żywotność	100.000h L80/B10	●	●	●
SDCM	SDCM 3	●	●	●
CRI	CRI>80	●	●	●
UGR	UGR<19	●	●	●
Dystrybucja światła	rozsył bezpośredni	●	●	●
	rozsył Up&Down	●	●	●
Wykończenie	biały	●	●	●
	czarny	●	●	●
	alu	●	●	●
	szary	●	●	●
Montaż	natynkowy 	●	●	●
	zwieszany 	●	●	●
	podtynkowy 	●	●	●
Rozsył	Flood	●	●	●
	Asymetryczny	●	●	●
	Narrow (46°)	●	●	●
Przesłony	PLX	●	●	●
	MPRM	●	●	●
	rastry antyolśnieniowe	●	●	●
	układ optyczny	●	●	●
K	3000	●	●	●
	4000	●	●	●
	Tunable White	●	●	●
Długości [mm]	600 	●	●	●
	800 	●	●	●
	1100 	●	●	●
	1400 	●	●	●
	1600 	●	●	●
	2200 	●	●	●



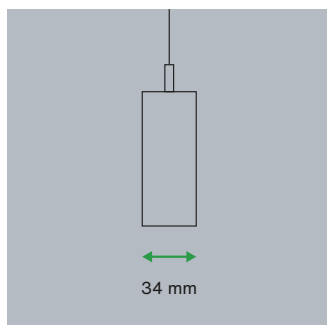


X-Line Slight



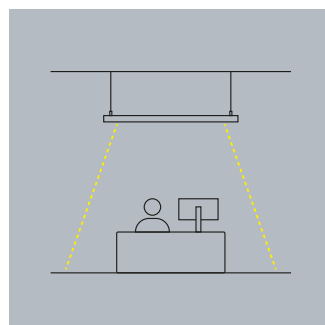
Oprawa o najcieńszej i eleganckiej linii

Charakteryzuje się aluminiowym profilem o zminimalizowanej szerokości do 34 mm oraz przesłoną estetycznie zlicowaną z korpusem.



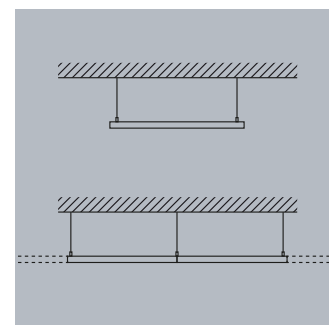
Najsmuklejsza konstrukcja

Dzięki najsmuklejszemu profilowi o szerokości 34 mm, X-Line Slight jest najcieńszą profesjonalną oprawą biurową.



Idealna do biur

Opracowany specjalnie dla wymagań biurowych miejsc pracy.



Wersje pojedyncze i systemowe

Dostępne zarówno w wersji samodzielnej, jak i systemowej.



Oferta opraw



X-LINE SLIGHT LOW UGR LED **X-LINE SLIGHT SURFACE LOW UGR LED**

Ta rodzina produktów oferuje najwyższej jakości rozwiązania oświetleniowe przeznaczone do środowisk biurowych i roboczych, wyposażone w opcje rastra do kontroli oślnienia z $UGR < 19$. Nadając priorytet dobremu samopoczuciu, produktywności i komfortowi, zapewnia optymalną przejrzystość wizualną, poprawia koncentrację i tworzy przyjemną atmosferę. Oprawy dostępne zarówno w wersji podwieszanej, jak i natynkowej można łatwo zintegrować z dowolną przestrzenią.



X-LINE SLIGHT UP&DOWN LED























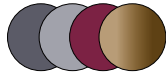





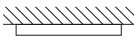
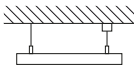
Ta grupa produktów łączy wzorce oświetlenia Up&Down w temperaturach barwowych 3000K i 4000K, dostępne zarówno w opcji On/Off, jak i DALI. Dzięki przesłonom PLX, MPRM i OPTICS zapewniają wszechstronne i wydajne oświetlenie dostosowane do biur i przestrzeni komercyjnych, zapewniając zrównoważone, komfortowe i atrakcyjne wizualnie środowisko z miękką, rozproszoną, niebezpośrednią dystrybucją światła.



X-LINE SLIGHT LED **X-LINE SLIGHT SURFACE LED**

Ta gama produktów zapewnia silną, bezpośrednią emisję światła w temperaturach 3000K i 4000K, z opcjami sterowania On/Off i DALI. Oprawy wyposażone w przesłony PLX, MPRM i OPTICS, zapewniają precyzyjne i wydajne oświetlenie, dzięki czemu idealnie nadają się do środowisk biurowych i komercyjnych. Bezpośrednie światło zapewnia większą przejrzystość i skupienie, przyczyniając się do produktywniej i komfortowej atmosfery. Wersje podwieszane i natynkowe zapewniają projektantom elastyczność w dopasowaniu opraw do każdego projektu i wnętrza.

Personalizacja X-Line Slight

	Standardowe możliwości (S)	Adaptacje (A)	Modyfikacje (M)
		Standardowe wersje poszerzone o:	Personalizowane wersje poszerzone o:
Informacja:	informacje techniczne na stronie internetowej 	szybka wysyłka informacji technicznych 	
Dostawa próbek:	bardzo pilna dostawa próbek 	szybka dostawa próbek 	wyznaczasz zakres potrzeb, a nasi inżynierowie starają się je zaspokoić 
Wycena i dostawa zamówienia	natychmiastowa wycena i szybka dostawa zamówienia 	standaryzowana wycena i dostawa z Europy 	
Temperatura barwowa:	 		inne temperatury barwowe
Zasilacze:	 	 	 
Dystrybucja światła:	direct  up&down 		asymetryczny 
Wykończenie:	anodowane aluminium czarny biały   	dowolny kolor z palety RAL 	
Standardowe długości [mm]:	600  800  1100  1600  2200 	różne niestandardowe długości nawet do 2400 mm	różne niestandardowe długości powyżej 2400 mm
Montaż:	natynkowy  zwieszany 		



Oferta standardowa X-Line Slight

3000K, ON-OFF, rozsył bezpośredni

3000K

ON/
OFF

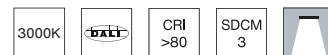
CRI
>80

SDCM
3



Montaż	Przesłona	Rozsył	W	Lm/W	Indeksy sprzedażowe				Wymiary [mm]	
					anodyzowane aluminium	czarny	szary	white		
Zwieszany	Louver	45	08	106	19.4084.1111.24	19.4084.1111.04	19.4084.1111.21	19.4084.1111.34	800 x 34 x 68	
			11	112	19.4084.2311.24	19.4084.2311.04	19.4084.2311.21	19.4084.2311.34	1200 x 34 x 68	
			13	104	19.4084.1211.24	19.4084.1211.04	19.4084.1211.21	19.4084.1211.34	800 x 34 x 68	
			15	117	19.4084.3511.24	19.4084.3511.04	19.4084.3511.21	19.4084.3511.34	1600 x 34 x 68	
			18	116	19.4084.4411.24	19.4084.4411.04	19.4084.4411.21	19.4084.4411.34	2000 x 34 x 68	
			19	108	19.4084.2411.24	19.4084.2411.04	19.4084.2411.21	19.4084.2411.34	1200 x 34 x 68	
			26	108	19.4084.3611.24	19.4084.3611.04	19.4084.3611.21	19.4084.3611.34	1600 x 34 x 68	
			32	108	19.4084.4811.24	19.4084.4811.04	19.4084.4811.21	19.4084.4811.34	2000 x 34 x 68	
	Micro-PRM	92	09	133	19.4085.5111.24	19.4085.5111.04	19.4085.5111.21	19.4085.5111.34	572 x 34 x 68	
			13	136	19.4085.5211.24	19.4085.5211.04	19.4085.5211.21	19.4085.5211.34	572 x 34 x 68	
			16	146	19.4085.6311.24	19.4085.6311.04	19.4085.6311.21	19.4085.6311.34	1134 x 34 x 68	
			24	146	19.4085.7511.24	19.4085.7511.04	19.4085.7511.21	19.4085.7511.34	1693 x 34 x 68	
			26	140	19.4085.6611.24	19.4085.6611.04	19.4085.6611.21	19.4085.6611.34	1134 x 34 x 68	
			31	146	19.4085.8711.24	19.4085.8711.04	19.4085.8711.21	19.4085.8711.34	2256 x 34 x 68	
			39	140	19.4085.7811.24	19.4085.7811.04	19.4085.7811.21	19.4085.7811.34	1693 x 34 x 68	
			52	140	19.4085.8911.24	19.4085.8911.04	19.4085.8911.21	19.4085.8911.34	2256 x 34 x 68	
	PLX	100	09	122	19.4085.1111.24	19.4085.1111.04	19.4085.1111.21	19.4085.1111.34	572 x 34 x 68	
			13	125	19.4085.1211.24	19.4085.1211.04	19.4085.1211.21	19.4085.1211.34	572 x 34 x 68	
			16	134	19.4085.2311.24	19.4085.2311.04	19.4085.2311.21	19.4085.2311.34	1134 x 34 x 68	
			24	134	19.4085.3511.24	19.4085.3511.04	19.4085.3511.21	19.4085.3511.34	1693 x 34 x 68	
			26	129	19.4085.2611.24	19.4085.2611.04	19.4085.2611.21	19.4085.2611.34	1134 x 34 x 68	
			31	134	19.4085.4711.24	19.4085.4711.04	19.4085.4711.21	19.4085.4711.34	2256 x 34 x 68	
			39	129	19.4085.3811.24	19.4085.3811.04	19.4085.3811.21	19.4085.3811.34	1693 x 34 x 68	
			52	129	19.4085.4911.24	19.4085.4911.04	19.4085.4911.21	19.4085.4911.34	2256 x 34 x 68	
	Natynkowy	Louver	45	08	106	19.4309.1111.24	19.4309.1111.04	19.4309.1111.21	19.4309.1111.34	800 x 34 x 68
				11	112	19.4309.2311.24	19.4309.2311.04	19.4309.2311.21	19.4309.2311.34	1200 x 34 x 68
				13	104	19.4309.1211.24	19.4309.1211.04	19.4309.1211.21	19.4309.1211.34	800 x 34 x 68
				15	117	19.4309.3511.24	19.4309.3511.04	19.4309.3511.21	19.4309.3511.34	1600 x 34 x 68
18				116	19.4309.4411.24	19.4309.4411.04	19.4309.4411.21	19.4309.4411.34	2000 x 34 x 68	
19				108	19.4309.2411.24	19.4309.2411.04	19.4309.2411.21	19.4309.2411.34	1200 x 34 x 68	
26				108	19.4309.3611.24	19.4309.3611.04	19.4309.3611.21	19.4309.3611.34	1600 x 34 x 68	
32				108	19.4309.4811.24	19.4309.4811.04	19.4309.4811.21	19.4309.4811.34	2000 x 34 x 68	
Micro-PRM		92	09	133	19.4087.5111.24	19.4087.5111.04	19.4087.5111.21	19.4087.5111.34	572 x 34 x 68	
			13	136	19.4087.5211.24	19.4087.5211.04	19.4087.5211.21	19.4087.5211.34	572 x 34 x 68	
			16	146	19.4087.6311.24	19.4087.6311.04	19.4087.6311.21	19.4087.6311.34	1134 x 34 x 68	
			24	146	19.4087.7511.24	19.4087.7511.04	19.4087.7511.21	19.4087.7511.34	1693 x 34 x 68	
			26	140	19.4087.6611.24	19.4087.6611.04	19.4087.6611.21	19.4087.6611.34	1134 x 34 x 68	
			31	146	19.4087.8711.24	19.4087.8711.04	19.4087.8711.21	19.4087.8711.34	2256 x 34 x 68	
			39	140	19.4087.7811.24	19.4087.7811.04	19.4087.7811.21	19.4087.7811.34	1693 x 34 x 68	
			52	140	19.4087.8911.24	19.4087.8911.04	19.4087.8911.21	19.4087.8911.34	2256 x 34 x 68	
PLX		100	09	122	19.4087.1111.24	19.4087.1111.04	19.4087.1111.21	19.4087.1111.34	572 x 34 x 68	
			13	125	19.4087.1211.24	19.4087.1211.04	19.4087.1211.21	19.4087.1211.34	572 x 34 x 68	
			16	134	19.4087.2311.24	19.4087.2311.04	19.4087.2311.21	19.4087.2311.34	1134 x 34 x 68	
			24	134	19.4087.3511.24	19.4087.3511.04	19.4087.3511.21	19.4087.3511.34	1693 x 34 x 68	
			26	129	19.4087.2611.24	19.4087.2611.04	19.4087.2611.21	19.4087.2611.34	1134 x 34 x 68	
			31	134	19.4087.4711.24	19.4087.4711.04	19.4087.4711.21	19.4087.4711.34	2256 x 34 x 68	
			39	129	19.4087.3811.24	19.4087.3811.04	19.4087.3811.21	19.4087.3811.34	1693 x 34 x 68	
			129	129	19.4087.4911.24	19.4087.4911.04	19.4087.4911.21	19.4087.4911.34	2256 x 34 x 68	

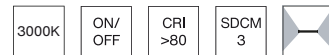
3000K, DALI, rozsył bezpośredni



Montaż	Przełona	Rozsył	W	Lm/W	Indeksy sprzedażowe				Wymiary [mm]	
					anodyzowane aluminium	czarny	szary	white		
Zwieszany	Louver	45	08	106	19.4084.1113.24	19.4084.1113.04	19.4084.1113.21	19.4084.1113.34	800 x 34 x 68	
			11	112	19.4084.2313.24	19.4084.2313.04	19.4084.2313.21	19.4084.2313.34	1200 x 34 x 68	
			13	104	19.4084.1213.24	19.4084.1213.04	19.4084.1213.21	19.4084.1213.34	800 x 34 x 68	
			15	117	19.4084.3513.24	19.4084.3513.04	19.4084.3513.21	19.4084.3513.34	1600 x 34 x 68	
			18	116	19.4084.4413.24	19.4084.4413.04	19.4084.4413.21	19.4084.4413.34	2000 x 34 x 68	
			19	108	19.4084.2413.24	19.4084.2413.04	19.4084.2413.21	19.4084.2413.34	1200 x 34 x 68	
			26	108	19.4084.3613.24	19.4084.3613.04	19.4084.3613.21	19.4084.3613.34	1600 x 34 x 68	
			32	108	19.4084.4813.24	19.4084.4813.04	19.4084.4813.21	19.4084.4813.34	2000 x 34 x 68	
	Micro-PRM	92	09	133	19.4085.5113.24	19.4085.5113.04	19.4085.5113.21	19.4085.5113.34	572 x 34 x 68	
			13	136	19.4085.5213.24	19.4085.5213.04	19.4085.5213.21	19.4085.5213.34	572 x 34 x 68	
			16	146	19.4085.6313.24	19.4085.6313.04	19.4085.6313.21	19.4085.6313.34	1134 x 34 x 68	
			24	146	19.4085.7513.24	19.4085.7513.04	19.4085.7513.21	19.4085.7513.34	1693 x 34 x 68	
			26	140	19.4085.6613.24	19.4085.6613.04	19.4085.6613.21	19.4085.6613.34	1134 x 34 x 68	
			31	146	19.4085.8713.24	19.4085.8713.04	19.4085.8713.21	19.4085.8713.34	2256 x 34 x 68	
			39	140	19.4085.7813.24	19.4085.7813.04	19.4085.7813.21	19.4085.7813.34	1693 x 34 x 68	
			52	140	19.4085.8913.24	19.4085.8913.04	19.4085.8913.21	19.4085.8913.34	2256 x 34 x 68	
	PLX	100	09	122	19.4085.1113.24	19.4085.1113.04	19.4085.1113.21	19.4085.1113.34	572 x 34 x 68	
			13	125	19.4085.1213.24	19.4085.1213.04	19.4085.1213.21	19.4085.1213.34	572 x 34 x 68	
			16	134	19.4085.2313.24	19.4085.2313.04	19.4085.2313.21	19.4085.2313.34	1134 x 34 x 68	
			24	134	19.4085.3513.24	19.4085.3513.04	19.4085.3513.21	19.4085.3513.34	1693 x 34 x 68	
			26	129	19.4085.2613.24	19.4085.2613.04	19.4085.2613.21	19.4085.2613.34	1134 x 34 x 68	
			31	134	19.4085.4713.24	19.4085.4713.04	19.4085.4713.21	19.4085.4713.34	2256 x 34 x 68	
			39	129	19.4085.3813.24	19.4085.3813.04	19.4085.3813.21	19.4085.3813.34	1693 x 34 x 68	
			52	129	19.4085.4913.24	19.4085.4913.04	19.4085.4913.21	19.4085.4913.34	2256 x 34 x 68	
	Natynkowy	Louver	45	08	106	19.4309.1113.24	19.4309.1113.04	19.4309.1113.21	19.4309.1113.34	800 x 34 x 68
				11	112	19.4309.2313.24	19.4309.2313.04	19.4309.2313.21	19.4309.2313.34	1200 x 34 x 68
				13	104	19.4309.1213.24	19.4309.1213.04	19.4309.1213.21	19.4309.1213.34	800 x 34 x 68
				15	117	19.4309.3513.24	19.4309.3513.04	19.4309.3513.21	19.4309.3513.34	1600 x 34 x 68
18				116	19.4309.4413.24	19.4309.4413.04	19.4309.4413.21	19.4309.4413.34	2000 x 34 x 68	
19				108	19.4309.2413.24	19.4309.2413.04	19.4309.2413.21	19.4309.2413.34	1200 x 34 x 68	
26				108	19.4309.3613.24	19.4309.3613.04	19.4309.3613.21	19.4309.3613.34	1600 x 34 x 68	
32				108	19.4309.4813.24	19.4309.4813.04	19.4309.4813.21	19.4309.4813.34	2000 x 34 x 68	
Micro-PRM		92	09	133	19.4087.5113.24	19.4087.5113.04	19.4087.5113.21	19.4087.5113.34	572 x 34 x 68	
			13	136	19.4087.5213.24	19.4087.5213.04	19.4087.5213.21	19.4087.5213.34	572 x 34 x 68	
			16	146	19.4087.6313.24	19.4087.6313.04	19.4087.6313.21	19.4087.6313.34	1134 x 34 x 68	
			24	146	19.4087.7513.24	19.4087.7513.04	19.4087.7513.21	19.4087.7513.34	1693 x 34 x 68	
			26	140	19.4087.6613.24	19.4087.6613.04	19.4087.6613.21	19.4087.6613.34	1134 x 34 x 68	
			31	146	19.4087.8713.24	19.4087.8713.04	19.4087.8713.21	19.4087.8713.34	2256 x 34 x 68	
			39	140	19.4087.7813.24	19.4087.7813.04	19.4087.7813.21	19.4087.7813.34	1693 x 34 x 68	
			52	140	19.4087.8913.24	19.4087.8913.04	19.4087.8913.21	19.4087.8913.34	2256 x 34 x 68	
PLX		100	09	122	19.4087.1113.24	19.4087.1113.04	19.4087.1113.21	19.4087.1113.34	572 x 34 x 68	
			13	125	19.4087.1213.24	19.4087.1213.04	19.4087.1213.21	19.4087.1213.34	572 x 34 x 68	
			16	134	19.4087.2313.24	19.4087.2313.04	19.4087.2313.21	19.4087.2313.34	1134 x 34 x 68	
			24	134	19.4087.3513.24	19.4087.3513.04	19.4087.3513.21	19.4087.3513.34	1693 x 34 x 68	
			26	129	19.4087.2613.24	19.4087.2613.04	19.4087.2613.21	19.4087.2613.34	1134 x 34 x 68	
			31	134	19.4087.4713.24	19.4087.4713.04	19.4087.4713.21	19.4087.4713.34	2256 x 34 x 68	
			39	129	19.4087.3813.24	19.4087.3813.04	19.4087.3813.21	19.4087.3813.34	1693 x 34 x 68	
			129	129	19.4087.4913.24	19.4087.4913.04	19.4087.4913.21	19.4087.4913.34	2256 x 34 x 68	

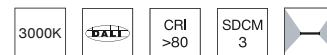
Oferta standardowa X-Line Slight

3000K, ON-OFF, rozsył up&down



Montaż	Przesłona	Rozsył	W	Lm/W	Indeksy sprzedażowe				Wymiary [mm]
					anodyzowane aluminium	czarny	szary	white	
Zwieszany	PLX-T/Micro-PRM	92	12	138	19.4086.5111.24	19.4086.5111.04	19.4086.5111.21	19.4086.5111.34	572 x 34 x 68
			19	137	19.4086.5211.24	19.4086.5211.04	19.4086.5211.21	19.4086.5211.34	572 x 34 x 68
			27	143	19.4086.6311.24	19.4086.6311.04	19.4086.6311.21	19.4086.6311.34	1134 x 34 x 68
			43	143	19.4086.7511.24	19.4086.7511.04	19.4086.7511.21	19.4086.7511.34	1693 x 34 x 68
			45	137	19.4086.6611.24	19.4086.6611.04	19.4086.6611.21	19.4086.6611.34	1134 x 34 x 68
			58	143	19.4086.8711.24	19.4086.8711.04	19.4086.8711.21	19.4086.8711.34	2256 x 34 x 68
			71	137	19.4086.7811.24	19.4086.7811.04	19.4086.7811.21	19.4086.7811.34	1693 x 34 x 68
			97	137	19.4086.8911.24	19.4086.8911.04	19.4086.8911.21	19.4086.8911.34	2256 x 34 x 68
	PLX-T/PLX	100	12	131	19.4086.1111.24	19.4086.1111.04	19.4086.1111.21	19.4086.1111.34	572 x 34 x 68
			19	130	19.4086.1211.24	19.4086.1211.04	19.4086.1211.21	19.4086.1211.34	572 x 34 x 68
			27	136	19.4086.2311.24	19.4086.2311.04	19.4086.2311.21	19.4086.2311.34	1134 x 34 x 68
			43	136	19.4086.3511.24	19.4086.3511.04	19.4086.3511.21	19.4086.3511.34	1693 x 34 x 68
			45	130	19.4086.2611.24	19.4086.2611.04	19.4086.2611.21	19.4086.2611.34	1134 x 34 x 68
			58	136	19.4086.4711.24	19.4086.4711.04	19.4086.4711.21	19.4086.4711.34	2256 x 34 x 68

3000K, DALI, rozsył up&down



Montaż	Przełona	Rozsył	W	Lm/W	Indeksy sprzedażowe				Wymiary [mm]
					anodyzowane aluminium	czarny	szary	white	
Zwieszany	PLX-T/Micro-PRM	92	12	138	19.4086.5113.24	19.4086.5113.04	19.4086.5113.21	19.4086.5113.34	572 x 34 x 68
			19	137	19.4086.5213.24	19.4086.5213.04	19.4086.5213.21	19.4086.5213.34	572 x 34 x 68
			27	143	19.4086.6313.24	19.4086.6313.04	19.4086.6313.21	19.4086.6313.34	1134 x 34 x 68
			43	143	19.4086.7513.24	19.4086.7513.04	19.4086.7513.21	19.4086.7513.34	1693 x 34 x 68
			45	137	19.4086.6613.24	19.4086.6613.04	19.4086.6613.21	19.4086.6613.34	1134 x 34 x 68
			58	143	19.4086.8713.24	19.4086.8713.04	19.4086.8713.21	19.4086.8713.34	2256 x 34 x 68
			71	137	19.4086.7813.24	19.4086.7813.04	19.4086.7813.21	19.4086.7813.34	1693 x 34 x 68
	97	137	19.4086.8913.24	19.4086.8913.04	19.4086.8913.21	19.4086.8913.34	2256 x 34 x 68		
	PLX-T/PLX	100	12	131	19.4086.1113.24	19.4086.1113.04	19.4086.1113.21	19.4086.1113.34	572 x 34 x 68
			19	130	19.4086.1213.24	19.4086.1213.04	19.4086.1213.21	19.4086.1213.34	572 x 34 x 68
			27	136	19.4086.2313.24	19.4086.2313.04	19.4086.2313.21	19.4086.2313.34	1134 x 34 x 68
			43	136	19.4086.3513.24	19.4086.3513.04	19.4086.3513.21	19.4086.3513.34	1693 x 34 x 68
			45	130	19.4086.2613.24	19.4086.2613.04	19.4086.2613.21	19.4086.2613.34	1134 x 34 x 68
			58	136	19.4086.4713.24	19.4086.4713.04	19.4086.4713.21	19.4086.4713.34	2256 x 34 x 68
71			130	19.4086.3813.24	19.4086.3813.04	19.4086.3813.21	19.4086.3813.34	1693 x 34 x 68	
97	130	19.4086.4913.24	19.4086.4913.04	19.4086.4913.21	19.4086.4913.34	2256 x 34 x 68			

Oferta standardowa X-Line Slight

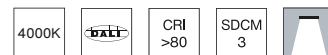
4000K, ON-OFF, rozsył bezpośredni

3000K

ON/
OFFCRI
>80SDCM
3

Montaż	Przesłona	Rozsył	W	Lm/W	Indeksy sprzedażowe				Wymiary [mm]	
					anodyzowane aluminium	czarny	szary	white		
Zwieszany	Louver	45	08	111	19.4084.1121.24	19.4084.1121.04	19.4084.1121.21	19.4084.1121.34	800 x 34 x 68	
			11	118	19.4084.2321.24	19.4084.2321.04	19.4084.2321.21	19.4084.2321.34	1200 x 34 x 68	
			13	110	19.4084.1221.24	19.4084.1221.04	19.4084.1221.21	19.4084.1221.34	800 x 34 x 68	
			15	123	19.4084.3521.24	19.4084.3521.04	19.4084.3521.21	19.4084.3521.34	1600 x 34 x 68	
			18	122	19.4084.4421.24	19.4084.4421.04	19.4084.4421.21	19.4084.4421.34	2000 x 34 x 68	
			19	114	19.4084.2421.24	19.4084.2421.04	19.4084.2421.21	19.4084.2421.34	1200 x 34 x 68	
			26	114	19.4084.3621.24	19.4084.3621.04	19.4084.3621.21	19.4084.3621.34	1600 x 34 x 68	
			32	114	19.4084.4821.24	19.4084.4821.04	19.4084.4821.21	19.4084.4821.34	2000 x 34 x 68	
	Micro-PRM	92	09	143	19.4085.5121.24	19.4085.5121.04	19.4085.5121.21	19.4085.5121.34	572 x 34 x 68	
			13	146	19.4085.5221.24	19.4085.5221.04	19.4085.5221.21	19.4085.5221.34	572 x 34 x 68	
			16	157	19.4085.6321.24	19.4085.6321.04	19.4085.6321.21	19.4085.6321.34	1134 x 34 x 68	
			24	157	19.4085.7521.24	19.4085.7521.04	19.4085.7521.21	19.4085.7521.34	1693 x 34 x 68	
			26	151	19.4085.6621.24	19.4085.6621.04	19.4085.6621.21	19.4085.6621.34	1134 x 34 x 68	
			31	157	19.4085.8721.24	19.4085.8721.04	19.4085.8721.21	19.4085.8721.34	2256 x 34 x 68	
			39	151	19.4085.7821.24	19.4085.7821.04	19.4085.7821.21	19.4085.7821.34	1693 x 34 x 68	
			52	151	19.4085.8921.24	19.4085.8921.04	19.4085.8921.21	19.4085.8921.34	2256 x 34 x 68	
	PLX	100	09	132	19.4085.1121.24	19.4085.1121.04	19.4085.1121.21	19.4085.1121.34	572 x 34 x 68	
			13	134	19.4085.1221.24	19.4085.1221.04	19.4085.1221.21	19.4085.1221.34	572 x 34 x 68	
			16	144	19.4085.2321.24	19.4085.2321.04	19.4085.2321.21	19.4085.2321.34	1134 x 34 x 68	
			24	145	19.4085.3521.24	19.4085.3521.04	19.4085.3521.21	19.4085.3521.34	1693 x 34 x 68	
			26	139	19.4085.2621.24	19.4085.2621.04	19.4085.2621.21	19.4085.2621.34	1134 x 34 x 68	
			31	144	19.4085.4721.24	19.4085.4721.04	19.4085.4721.21	19.4085.4721.34	2256 x 34 x 68	
			39	139	19.4085.3821.24	19.4085.3821.04	19.4085.3821.21	19.4085.3821.34	1693 x 34 x 68	
			52	139	19.4085.4921.24	19.4085.4921.04	19.4085.4921.21	19.4085.4921.34	2256 x 34 x 68	
	Natynkowy	Louver	45	08	111	19.4309.1121.24	19.4309.1121.04	19.4309.1121.21	19.4309.1121.34	800 x 34 x 68
				11	118	19.4309.2321.24	19.4309.2321.04	19.4309.2321.21	19.4309.2321.34	1200 x 34 x 68
				13	110	19.4309.1221.24	19.4309.1221.04	19.4309.1221.21	19.4309.1221.34	800 x 34 x 68
				15	123	19.4309.3521.24	19.4309.3521.04	19.4309.3521.21	19.4309.3521.34	1600 x 34 x 68
18				122	19.4309.4421.24	19.4309.4421.04	19.4309.4421.21	19.4309.4421.34	2000 x 34 x 68	
19				114	19.4309.2421.24	19.4309.2421.04	19.4309.2421.21	19.4309.2421.34	1200 x 34 x 68	
26				114	19.4309.3621.24	19.4309.3621.04	19.4309.3621.21	19.4309.3621.34	1600 x 34 x 68	
32				114	19.4309.4821.24	19.4309.4821.04	19.4309.4821.21	19.4309.4821.34	2000 x 34 x 68	
Micro-PRM		92	09	143	19.4087.5121.24	19.4087.5121.04	19.4087.5121.21	19.4087.5121.34	572 x 34 x 68	
			13	146	19.4087.5221.24	19.4087.5221.04	19.4087.5221.21	19.4087.5221.34	572 x 34 x 68	
			16	157	19.4087.6321.24	19.4087.6321.04	19.4087.6321.21	19.4087.6321.34	1134 x 34 x 68	
			24	157	19.4087.7521.24	19.4087.7521.04	19.4087.7521.21	19.4087.7521.34	1693 x 34 x 68	
			26	151	19.4087.6621.24	19.4087.6621.04	19.4087.6621.21	19.4087.6621.34	1134 x 34 x 68	
			31	157	19.4087.8721.24	19.4087.8721.04	19.4087.8721.21	19.4087.8721.34	2256 x 34 x 68	
			39	151	19.4087.7821.24	19.4087.7821.04	19.4087.7821.21	19.4087.7821.34	1693 x 34 x 68	
			52	151	19.4087.8921.24	19.4087.8921.04	19.4087.8921.21	19.4087.8921.34	2256 x 34 x 68	
PLX		100	09	132	19.4087.1121.24	19.4087.1121.04	19.4087.1121.21	19.4087.1121.34	572 x 34 x 68	
			13	134	19.4087.1221.24	19.4087.1221.04	19.4087.1221.21	19.4087.1221.34	572 x 34 x 68	
			16	144	19.4087.2321.24	19.4087.2321.04	19.4087.2321.21	19.4087.2321.34	1134 x 34 x 68	
			24	145	19.4087.3521.24	19.4087.3521.04	19.4087.3521.21	19.4087.3521.34	1693 x 34 x 68	
			26	139	19.4087.2621.24	19.4087.2621.04	19.4087.2621.21	19.4087.2621.34	1134 x 34 x 68	
			31	144	19.4087.4721.24	19.4087.4721.04	19.4087.4721.21	19.4087.4721.34	2256 x 34 x 68	
			39	139	19.4087.3821.24	19.4087.3821.04	19.4087.3821.21	19.4087.3821.34	1693 x 34 x 68	
			139	139	19.4087.4921.24	19.4087.4921.04	19.4087.4921.21	19.4087.4921.34	2256 x 34 x 68	

4000K, DALI, rozsył bezpośredni



Montaż	Przełona	Rozsył	W	Lm/W	Indeksy sprzedażowe				Wymiary [mm]	
					anodyzowane aluminium	czarny	szary	white		
Zwieszany	Louver	45	08	111	19.4084.1123.24	19.4084.1123.04	19.4084.1123.21	19.4084.1123.34	800 x 34 x 68	
			11	118	19.4084.2323.24	19.4084.2323.04	19.4084.2323.21	19.4084.2323.34	1200 x 34 x 68	
			13	110	19.4084.1223.24	19.4084.1223.04	19.4084.1223.21	19.4084.1223.34	800 x 34 x 68	
			15	123	19.4084.3523.24	19.4084.3523.04	19.4084.3523.21	19.4084.3523.34	1600 x 34 x 68	
			18	122	19.4084.4423.24	19.4084.4423.04	19.4084.4423.21	19.4084.4423.34	2000 x 34 x 68	
			19	114	19.4084.2423.24	19.4084.2423.04	19.4084.2423.21	19.4084.2423.34	1200 x 34 x 68	
			26	114	19.4084.3623.24	19.4084.3623.04	19.4084.3623.21	19.4084.3623.34	1600 x 34 x 68	
			32	114	19.4084.4823.24	19.4084.4823.04	19.4084.4823.21	19.4084.4823.34	2000 x 34 x 68	
	Micro-PRM	92	09	143	19.4085.5123.24	19.4085.5123.04	19.4085.5123.21	19.4085.5123.34	572 x 34 x 68	
			13	146	19.4085.5223.24	19.4085.5223.04	19.4085.5223.21	19.4085.5223.34	572 x 34 x 68	
			16	157	19.4085.6323.24	19.4085.6323.04	19.4085.6323.21	19.4085.6323.34	1134 x 34 x 68	
			24	157	19.4085.7523.24	19.4085.7523.04	19.4085.7523.21	19.4085.7523.34	1693 x 34 x 68	
			26	151	19.4085.6623.24	19.4085.6623.04	19.4085.6623.21	19.4085.6623.34	1134 x 34 x 68	
			31	157	19.4085.8723.24	19.4085.8723.04	19.4085.8723.21	19.4085.8723.34	2256 x 34 x 68	
			39	151	19.4085.7823.24	19.4085.7823.04	19.4085.7823.21	19.4085.7823.34	1693 x 34 x 68	
			52	151	19.4085.8923.24	19.4085.8923.04	19.4085.8923.21	19.4085.8923.34	2256 x 34 x 68	
	PLX	100	09	132	19.4085.1123.24	19.4085.1123.04	19.4085.1123.21	19.4085.1123.34	572 x 34 x 68	
			13	134	19.4085.1223.24	19.4085.1223.04	19.4085.1223.21	19.4085.1223.34	572 x 34 x 68	
			16	144	19.4085.2323.24	19.4085.2323.04	19.4085.2323.21	19.4085.2323.34	1134 x 34 x 68	
			24	145	19.4085.3523.24	19.4085.3523.04	19.4085.3523.21	19.4085.3523.34	1693 x 34 x 68	
			26	139	19.4085.2623.24	19.4085.2623.04	19.4085.2623.21	19.4085.2623.34	1134 x 34 x 68	
			31	144	19.4085.4723.24	19.4085.4723.04	19.4085.4723.21	19.4085.4723.34	2256 x 34 x 68	
			39	139	19.4085.3823.24	19.4085.3823.04	19.4085.3823.21	19.4085.3823.34	1693 x 34 x 68	
			52	139	19.4085.4923.24	19.4085.4923.04	19.4085.4923.21	19.4085.4923.34	2256 x 34 x 68	
	Natynkowy	Louver	45	08	111	19.4309.1123.24	19.4309.1123.04	19.4309.1123.21	19.4309.1123.34	800 x 34 x 68
				11	118	19.4309.2323.24	19.4309.2323.04	19.4309.2323.21	19.4309.2323.34	1200 x 34 x 68
				13	110	19.4309.1223.24	19.4309.1223.04	19.4309.1223.21	19.4309.1223.34	800 x 34 x 68
				15	123	19.4309.3523.24	19.4309.3523.04	19.4309.3523.21	19.4309.3523.34	1600 x 34 x 68
18				122	19.4309.4423.24	19.4309.4423.04	19.4309.4423.21	19.4309.4423.34	2000 x 34 x 68	
19				114	19.4309.2423.24	19.4309.2423.04	19.4309.2423.21	19.4309.2423.34	1200 x 34 x 68	
26				114	19.4309.3623.24	19.4309.3623.04	19.4309.3623.21	19.4309.3623.34	1600 x 34 x 68	
32				114	19.4309.4823.24	19.4309.4823.04	19.4309.4823.21	19.4309.4823.34	2000 x 34 x 68	
Micro-PRM		92	09	143	19.4087.5123.24	19.4087.5123.04	19.4087.5123.21	19.4087.5123.34	572 x 34 x 68	
			13	146	19.4087.5223.24	19.4087.5223.04	19.4087.5223.21	19.4087.5223.34	572 x 34 x 68	
			16	157	19.4087.6323.24	19.4087.6323.04	19.4087.6323.21	19.4087.6323.34	1134 x 34 x 68	
			24	157	19.4087.7523.24	19.4087.7523.04	19.4087.7523.21	19.4087.7523.34	1693 x 34 x 68	
			26	151	19.4087.6623.24	19.4087.6623.04	19.4087.6623.21	19.4087.6623.34	1134 x 34 x 68	
			31	157	19.4087.8723.24	19.4087.8723.04	19.4087.8723.21	19.4087.8723.34	2256 x 34 x 68	
			39	151	19.4087.7823.24	19.4087.7823.04	19.4087.7823.21	19.4087.7823.34	1693 x 34 x 68	
			52	151	19.4087.8923.24	19.4087.8923.04	19.4087.8923.21	19.4087.8923.34	2256 x 34 x 68	
PLX		100	09	132	19.4087.1123.24	19.4087.1123.04	19.4087.1123.21	19.4087.1123.34	572 x 34 x 68	
			13	134	19.4087.1223.24	19.4087.1223.04	19.4087.1223.21	19.4087.1223.34	572 x 34 x 68	
			16	144	19.4087.2323.24	19.4087.2323.04	19.4087.2323.21	19.4087.2323.34	1134 x 34 x 68	
			24	145	19.4087.3523.24	19.4087.3523.04	19.4087.3523.21	19.4087.3523.34	1693 x 34 x 68	
			26	139	19.4087.2623.24	19.4087.2623.04	19.4087.2623.21	19.4087.2623.34	1134 x 34 x 68	
			31	144	19.4087.4723.24	19.4087.4723.04	19.4087.4723.21	19.4087.4723.34	2256 x 34 x 68	
			39	139	19.4087.3823.24	19.4087.3823.04	19.4087.3823.21	19.4087.3823.34	1693 x 34 x 68	
			139	139	19.4087.4923.24	19.4087.4923.04	19.4087.4923.21	19.4087.4923.34	2256 x 34 x 68	

Oferta standardowa X-Line Slight

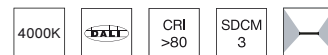
4000K, ON-OFF, rozsył up&down

4000K


ON/
OFFCRI
>80SDCM
3

Montaż	Przesłona	Rozsył	W	Lm/W	Indeksy sprzedażowe				Wymiary [mm]
					anodyzowane aluminium	czarny	szary	white	
Zwieszany	PLX-T/Micro-PRM	92	12	149	19.4086.5121.24	19.4086.5121.04	19.4086.5121.21	19.4086.5121.34	572 x 34 x 68
			19	147	19.4086.5221.24	19.4086.5221.04	19.4086.5221.21	19.4086.5221.34	572 x 34 x 68
			27	154	19.4086.6321.24	19.4086.6321.04	19.4086.6321.21	19.4086.6321.34	1134 x 34 x 68
			43	154	19.4086.7521.24	19.4086.7521.04	19.4086.7521.21	19.4086.7521.34	1693 x 34 x 68
			45	147	19.4086.6621.24	19.4086.6621.04	19.4086.6621.21	19.4086.6621.34	1134 x 34 x 68
			58	154	19.4086.8721.24	19.4086.8721.04	19.4086.8721.21	19.4086.8721.34	2256 x 34 x 68
			71	147	19.4086.7821.24	19.4086.7821.04	19.4086.7821.21	19.4086.7821.34	1693 x 34 x 68
			97	147	19.4086.8921.24	19.4086.8921.04	19.4086.8921.21	19.4086.8921.34	2256 x 34 x 68
	PLX-T/PLX	100	12	141	19.4086.1121.24	19.4086.1121.04	19.4086.1121.21	19.4086.1121.34	572 x 34 x 68
			19	140	19.4086.1221.24	19.4086.1221.04	19.4086.1221.21	19.4086.1221.34	572 x 34 x 68
			27	146	19.4086.2321.24	19.4086.2321.04	19.4086.2321.21	19.4086.2321.34	1134 x 34 x 68
			43	146	19.4086.3521.24	19.4086.3521.04	19.4086.3521.21	19.4086.3521.34	1693 x 34 x 68
			45	140	19.4086.2621.24	19.4086.2621.04	19.4086.2621.21	19.4086.2621.34	1134 x 34 x 68
			58	146	19.4086.4721.24	19.4086.4721.04	19.4086.4721.21	19.4086.4721.34	2256 x 34 x 68
			71	139	19.4086.3821.24	19.4086.3821.04	19.4086.3821.21	19.4086.3821.34	1693 x 34 x 68
			97	139	19.4086.4921.24	19.4086.4921.04	19.4086.4921.21	19.4086.4921.34	2256 x 34 x 68

4000K, DALI, rozsył up&down



Montaż	Przełona	Rozsył	W	Lm/W	Indeksy sprzedażowe				Wymiary [mm]
					anodyzowane aluminium	czarny	szary	white	
Zwieszany	PLX-T/Micro-PRM	92	12	149	19.4086.5123.24	19.4086.5123.04	19.4086.5123.21	19.4086.5123.34	572 x 34 x 68
			19	147	19.4086.5223.24	19.4086.5223.04	19.4086.5223.21	19.4086.5223.34	572 x 34 x 68
			27	154	19.4086.6323.24	19.4086.6323.04	19.4086.6323.21	19.4086.6323.34	1134 x 34 x 68
			43	154	19.4086.7523.24	19.4086.7523.04	19.4086.7523.21	19.4086.7523.34	1693 x 34 x 68
			45	147	19.4086.6623.24	19.4086.6623.04	19.4086.6623.21	19.4086.6623.34	1134 x 34 x 68
			58	154	19.4086.8723.24	19.4086.8723.04	19.4086.8723.21	19.4086.8723.34	2256 x 34 x 68
			71	147	19.4086.7823.24	19.4086.7823.04	19.4086.7823.21	19.4086.7823.34	1693 x 34 x 68
	97	147	19.4086.8923.24	19.4086.8923.04	19.4086.8923.21	19.4086.8923.34	2256 x 34 x 68		
	PLX-T/PLX	100	12	141	19.4086.1123.24	19.4086.1123.04	19.4086.1123.21	19.4086.1123.34	572 x 34 x 68
			19	140	19.4086.1223.24	19.4086.1223.04	19.4086.1223.21	19.4086.1223.34	572 x 34 x 68
			27	146	19.4086.2323.24	19.4086.2323.04	19.4086.2323.21	19.4086.2323.34	1134 x 34 x 68
			43	146	19.4086.3523.24	19.4086.3523.04	19.4086.3523.21	19.4086.3523.34	1693 x 34 x 68
			45	140	19.4086.2623.24	19.4086.2623.04	19.4086.2623.21	19.4086.2623.34	1134 x 34 x 68
			58	146	19.4086.4723.24	19.4086.4723.04	19.4086.4723.21	19.4086.4723.34	2256 x 34 x 68
71			139	19.4086.3823.24	19.4086.3823.04	19.4086.3823.21	19.4086.3823.34	1693 x 34 x 68	
97	139	19.4086.4923.24	19.4086.4923.04	19.4086.4923.21	19.4086.4923.34	2256 x 34 x 68			

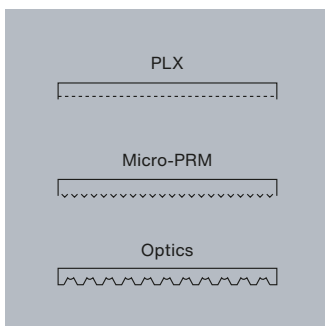




X-Line Slim

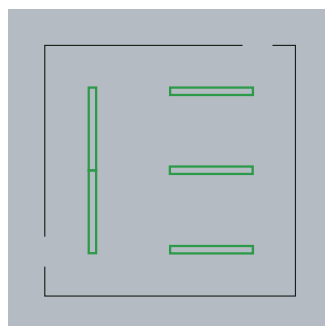
Minimalizm, skuteczność i wszechstronność doskonale wyważone

Ta nowoczesna oprawa liniowa oferuje maksymalną kontrolę nad oświetleniem. Dostosowuje się do przestrzeni architektonicznej i daje swobodę projektowania zarówno przy użyciu samodzielnych jednostek, jak i poprzez tworzenie unikalnych długich linii świetlnych w wersji systemowej.



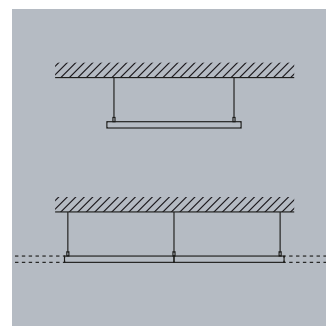
Szeroki wybór przestón

Standardowe opcje obejmują: PLX (PMMA opalizowane), Micro-PRM (mikropryzmatyczne PMMA), OPTICS (system optyczny oparty na soczewkach).



Elastyczność i łatwa integracja

Dostępna gama produktów pozwala projektantom wnętrz, inżynierom i projektantom oświetlenia tworzyć różne konfiguracje w najprostszy możliwy sposób.



Wersja pojedyncza i systemowa

Dostępne zarówno w wersji pojedynczej, jak i systemowej, oferują niezrównaną elastyczność i mogą się zintegrować z dowolną przestrzenią.






SAMSUNG

Watch Bespoke Studio


SmartThings

Oferta opraw



X-LINE SLIM LOW UGR UP&DOWN

Ta seria produktów oferuje wysokowydajne rozwiązanie z emisją światła w górę i w dół, zaprojektowane w celu zapewnienia pośredniego, zrównoważonego oświetlenia w każdej przestrzeni. Wyposażone w wersje rastrowe zapewniające skuteczną kontrolę olśnienia, zapewniają niską wartość $UGR < 19$, minimalizując dyskomfort wizualny i zmęczenie oczu. Idealne dla środowisk biurowych, przyczyniają się do dobrego samopoczucia i produktywności przy zachowaniu wysokiej wydajności oświetlenia.



X-LINE SLIM LOW UGR LED

X-LINE SLIM RECESSED LOW UGR LED

Te wysokowydajne rozwiązania oświetleniowe obejmują wersje rastrowe do kontroli olśnienia, osiągając niską wartość $UGR < 19$, aby zapewnić komfort wizualny i zmniejszyć zmęczenie oczu. Dostępne zarówno w wersji podwieszanej, jak i wpuszczanej, oferują wszechstronne opcje instalacji, zachowując wizualnie harmonijny i dyskretny, minimalistyczny wygląd. Idealne do biur, oprawy łączą wysoką wydajność z funkcjonalnością i estetyką.



X-LINE SLIM UP&DOWN LED

Oferta produktów obejmuje warianty oświetlenia z dystrybucją światła w górę i w dół w 3000K i 4000K, dostępne zarówno z opcjami zasilania On/Off, jak i DALI. Wyposażone w przesłony PLX, MPRM i OPTICS, zapewniają miękkie, pośrednie oświetlenie, które zwiększa komfort i ogranicza olśnienie. Oprawy oferują zrównoważoną atmosferę oświetleniową, promując dobre samopoczucie i produktywność przy zachowaniu eleganckiego, nowoczesnego wyglądu.



X-LINE SLIM RECESSED LED
X-LINE SLIM SURFACE LED
X-LINE SLIM LED

Ta gama produktów oferuje bezpośrednią emisję światła w temperaturach barwowych 3000K i 4000K, z opcjami zasilania ON/OFF i DALI. Dostępne są w trzech wszechstronnych wersjach montażowych: podwieszanej, podtynkowej i natynkowej, zaspokajając szeroki zakres potrzeb instalacyjnych. Wyposażone w przestony PLX, MPRM i OPTICS, zapewniają skupione oświetlenie wysokiej jakości, które zwiększa widoczność i produktywność w różnych przestrzeniach biurowych i komercyjnych.



X-LINE SLIM COMPACT LED
X-LINE SLIM SURFACE COMPACT LED

Ta seria oferuje optymalną równowagę między kosztami a wydajnością, dzięki bezpośredniej emisji światła w temperaturach barwowych 3000K i 4000K, dostępnej zarówno w opcji zasilania ON/OFF, jak i DALI. Zaprojektowane w wersji zwieszanej i natynkowej, wyposażone są w przestony PLX i MPRM zapewniające wydajne oświetlenie wysokiej jakości. Idealne do oszczędnych projektów w przestrzeniach biurowych i komercyjnych, zapewniają doskonałą wydajność świetlną przy zachowaniu elastyczności i łatwości instalacji.

Personalizacja X-Line Slim

	Standardowe możliwości S	Adaptacje A	Modyfikacje M
Informacja:	informacje techniczne na stronie internetowej 	szybka wysyłka informacji technicznych 	
Dostawa próbek:	bardzo pilna dostawa próbek 	szybka dostawa próbek 	wyznaczasz zakres potrzeb, a nasi inżynierowie starają się je zaspokoić 
Wycena i dostawa zamówienia	natychmiastowa wycena i szybka dostawa zamówienia 	standaryzowana wycena i dostawa z Europy 	
Temperatura barwowa:	 		inne temperatury barwowe
Zasilacze:	  	 	 
Dystrybucja światła:	direct  up&down 		asymetryczny 
Wykończenie:	anodowane aluminium czarny biały   	dowolny kolor z palety RAL 	
Standardowe długości [mm]:	1100  1400  1600  2200 	różne niestandardowe długości nawet do 2400 mm	personalizowane długości powyżej 2400 mm
Montaż:	natynkowy  zwieszany  podtynkowy 		



Oferta standardowa X-Line Slim

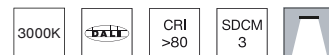
3000K, ON-OFF, rozsył bezpośredni

3000K

ON/
OFFCRI
>80SDCM
3

Montaż	Prześlona	Rozsył	W	Lm/W	Indeksy sprzedażowe				Wymiary [mm]	
					anodyzowane aluminium	czarny	szary	white		
Zwieszany	PLX	95	14	115	19.4089.1311.24	19.4089.1311.04	19.4089.1311.21	19.4089.1311.34	1138 x 48 x 70	
			21	116	19.4089.2511.24	19.4089.2511.04	19.4089.2511.21	19.4089.2511.34	1698 x 48 x 70	
			25	109	19.4190.1211.24	19.4190.1211.04	—	19.4190.1211.34	1138 x 48 x 70	
			25	115	19.4089.1611.24	19.4089.1611.04	19.4089.1611.21	19.4089.1611.34	1138 x 48 x 70	
			26	111	19.4190.2211.24	19.4190.2211.04	—	19.4190.2211.34	1418 x 48 x 70	
			28	115	19.4089.3711.24	19.4089.3711.04	19.4089.3711.21	19.4089.3711.34	2258 x 48 x 70	
			37	107	19.4190.3211.24	19.4190.3211.04	—	19.4190.3211.34	1418 x 48 x 70	
			37	115	19.4089.2811.24	19.4089.2811.04	19.4089.2811.21	19.4089.2811.34	1698 x 48 x 70	
			50	115	19.4089.3911.24	19.4089.3911.04	19.4089.3911.21	19.4089.3911.34	2258 x 48 x 70	
	Optics	90	14	149	19.4090.1311.24	19.4090.1311.04	19.4090.1311.21	19.4090.1311.34	1144 x 48 x 70	
			18	150	19.4090.2411.24	19.4090.2411.04	19.4090.2411.21	19.4090.2411.34	1425 x 48 x 70	
			25	149	19.4090.1611.24	19.4090.1611.04	19.4090.1611.21	19.4090.1611.34	1144 x 48 x 70	
		asymetryczny	31	149	19.4090.2711.24	19.4090.2711.04	19.4090.2711.21	19.4090.2711.34	1425 x 48 x 70	
			14	142	19.4090.3311.24	19.4090.3311.04	19.4090.3311.21	19.4090.3311.34	1144 x 48 x 70	
			18	142	19.4090.4411.24	19.4090.4411.04	19.4090.4411.21	19.4090.4411.34	1425 x 48 x 70	
			25	142	19.4090.3611.24	19.4090.3611.04	19.4090.3611.21	19.4090.3611.34	1144 x 48 x 70	
			31	142	19.4090.4711.24	19.4090.4711.04	19.4090.4711.21	19.4090.4711.34	1425 x 48 x 70	
			31	142	19.4089.4311.24	19.4089.4311.04	19.4089.4311.21	19.4089.4311.34	1138 x 48 x 70	
	Micro-PRM	87	14	133	19.4089.4311.24	19.4089.4311.04	19.4089.4311.21	19.4089.4311.34	1138 x 48 x 70	
			21	134	19.4089.5511.24	19.4089.5511.04	19.4089.5511.21	19.4089.5511.34	1698 x 48 x 70	
			25	126	19.4190.1111.24	19.4190.1111.04	—	19.4190.1111.34	1138 x 48 x 70	
			25	133	19.4089.4611.24	19.4089.4611.04	19.4089.4611.21	19.4089.4611.34	1138 x 48 x 70	
			26	128	19.4190.2111.24	19.4190.2111.04	—	19.4190.2111.34	1418 x 48 x 70	
			28	133	19.4089.6711.24	19.4089.6711.04	19.4089.6711.21	19.4089.6711.34	2258 x 48 x 70	
			37	123	19.4190.3111.24	19.4190.3111.04	—	19.4190.3111.34	1418 x 48 x 70	
			37	133	19.4089.5811.24	19.4089.5811.04	19.4089.5811.21	19.4089.5811.34	1698 x 48 x 70	
			50	133	19.4089.6911.24	19.4089.6911.04	19.4089.6911.21	19.4089.6911.34	2258 x 48 x 70	
	Louver	75	26	137	19.4088.1211.24	19.4088.1211.04	19.4088.1211.21	19.4088.1211.34	1126 x 48 x 70	
			32	137	19.4088.2811.24	19.4088.2811.04	19.4088.2811.21	19.4088.2811.34	1406 x 48 x 70	
			51	137	19.4088.3411.24	19.4088.3411.04	19.4088.3411.21	19.4088.3411.34	2248 x 48 x 70	
	Natynkowy	PLX	95	13	111	19.4183.9211.24	19.4183.9211.04	19.4183.9211.21	19.4183.9211.34	578 x 48 x 70
				14	115	19.4183.1211.24	19.4183.1211.04	19.4183.1211.21	19.4183.1211.34	1138 x 48 x 70
				21	116	19.4183.2211.24	19.4183.2211.04	19.4183.2211.21	19.4183.2211.34	1698 x 48 x 70
25				109	19.4191.1211.24	19.4191.1211.04	—	19.4191.1211.34	1138 x 48 x 70	
25				115	19.4183.3211.24	19.4183.3211.04	19.4183.3211.21	19.4183.3211.34	1138 x 48 x 70	
26				111	19.4191.2211.24	19.4191.2211.04	—	19.4191.2211.34	1418 x 48 x 70	
28				115	19.4183.4211.24	19.4183.4211.04	19.4183.4211.21	19.4183.4211.34	2258 x 48 x 70	
37				107	19.4191.3211.24	19.4191.3211.04	—	19.4191.3211.34	1418 x 48 x 70	
37				115	19.4183.5211.24	19.4183.5211.04	19.4183.5211.21	19.4183.5211.34	1698 x 48 x 70	
Optics		90	25	149	19.4184.1211.24	19.4184.1211.04	19.4184.1211.21	19.4184.1211.34	1144 x 48 x 70	
			31	149	19.4184.2211.24	19.4184.2211.04	19.4184.2211.21	19.4184.2211.34	1425 x 48 x 70	
			25	142	19.4184.1111.24	19.4184.1111.04	19.4184.1111.21	19.4184.1111.34	1144 x 48 x 70	
		asymetryczny	31	142	19.4184.2111.24	19.4184.2111.04	19.4184.2111.21	19.4184.2111.34	1425 x 48 x 70	
			12	133	19.4183.9111.24	19.4183.9111.04	19.4183.9111.21	19.4183.9111.34	578 x 48 x 70	
			14	133	19.4183.1111.24	19.4183.1111.04	19.4183.1111.21	19.4183.1111.34	1138 x 48 x 70	
Micro-PRM		87	21	134	19.4183.2111.24	19.4183.2111.04	19.4183.2111.21	19.4183.2111.34	1698 x 48 x 70	
			25	126	19.4191.1111.24	19.4191.1111.04	—	19.4191.1111.34	1138 x 48 x 70	
			25	133	19.4183.3111.24	19.4183.3111.04	19.4183.3111.21	19.4183.3111.34	1138 x 48 x 70	
			26	128	19.4191.2111.24	19.4191.2111.04	—	19.4191.2111.34	1418 x 48 x 70	
			28	133	19.4183.4111.24	19.4183.4111.04	19.4183.4111.21	19.4183.4111.34	2258 x 48 x 70	
			37	123	19.4191.3111.24	19.4191.3111.04	—	19.4191.3111.34	1418 x 48 x 70	
			37	133	19.4183.5111.24	19.4183.5111.04	19.4183.5111.21	19.4183.5111.34	1698 x 48 x 70	
			50	133	19.4183.6111.24	19.4183.6111.04	19.4183.6111.21	19.4183.6111.34	2258 x 48 x 70	
			Podtynkowy	Micro-PRM	87	25	133	19.4145.6211.24	19.4145.6211.04	19.4145.6211.21
31		133				19.4145.8211.24	19.4145.8211.04	19.4145.8211.21	19.4145.8211.34	1441 x 70 x 75
Louver		75		26	137	19.4152.3311.24	19.4152.3311.04	19.4152.3311.21	19.4152.3311.34	1146 x 70 x 75
				32	137	19.4152.7311.24	19.4152.7311.04	19.4152.7311.21	19.4152.7311.34	1426 x 70 x 75

3000K, DALI, rozsył bezpośredni



Montaż	Przełona	Rozsył	W	Lm/W	Indeksy sprzedażowe				Wymiary [mm]	
					anodyzowane aluminium	czarny	szary	white		
Zwieszany	PLX	95	14	115	19.4089.1313.24	19.4089.1313.04	19.4089.1313.21	19.4089.1313.34	1138 x 48 x 70	
			21	116	19.4089.2513.24	19.4089.2513.04	19.4089.2513.21	19.4089.2513.34	1698 x 48 x 70	
			25	109	19.4190.1213.24	19.4190.1213.04	—	19.4190.1213.34	1138 x 48 x 70	
			25	115	19.4089.1613.24	19.4089.1613.04	19.4089.1613.21	19.4089.1613.34	1138 x 48 x 70	
			26	111	19.4190.2213.24	19.4190.2213.04	—	19.4190.2213.34	1418 x 48 x 70	
			28	115	19.4089.3713.24	19.4089.3713.04	19.4089.3713.21	19.4089.3713.34	2258 x 48 x 70	
			37	107	19.4190.3213.24	19.4190.3213.04	—	19.4190.3213.34	1418 x 48 x 70	
			37	115	19.4089.2813.24	19.4089.2813.04	19.4089.2813.21	19.4089.2813.34	1698 x 48 x 70	
			50	115	19.4089.3913.24	19.4089.3913.04	19.4089.3913.21	19.4089.3913.34	2258 x 48 x 70	
	Optics	90	14	149	19.4090.1313.24	19.4090.1313.04	19.4090.1313.21	19.4090.1313.34	1144 x 48 x 70	
			18	150	19.4090.2413.24	19.4090.2413.04	19.4090.2413.21	19.4090.2413.34	1425 x 48 x 70	
			25	149	19.4090.1613.24	19.4090.1613.04	19.4090.1613.21	19.4090.1613.34	1144 x 48 x 70	
		asymetryczny	31	149	19.4090.2713.24	19.4090.2713.04	19.4090.2713.21	19.4090.2713.34	1425 x 48 x 70	
			14	142	19.4090.3313.24	19.4090.3313.04	19.4090.3313.21	19.4090.3313.34	1144 x 48 x 70	
			18	142	19.4090.4413.24	19.4090.4413.04	19.4090.4413.21	19.4090.4413.34	1425 x 48 x 70	
	Micro-PRM	87	25	142	19.4090.3613.24	19.4090.3613.04	19.4090.3613.21	19.4090.3613.34	1144 x 48 x 70	
			31	142	19.4090.4713.24	19.4090.4713.04	19.4090.4713.21	19.4090.4713.34	1425 x 48 x 70	
			14	133	19.4089.4313.24	19.4089.4313.04	19.4089.4313.21	19.4089.4313.34	1138 x 48 x 70	
			21	134	19.4089.5513.24	19.4089.5513.04	19.4089.5513.21	19.4089.5513.34	1698 x 48 x 70	
			25	126	19.4190.1113.24	19.4190.1113.04	—	19.4190.1113.34	1138 x 48 x 70	
			25	133	19.4089.4613.24	19.4089.4613.04	19.4089.4613.21	19.4089.4613.34	1138 x 48 x 70	
			26	128	19.4190.2113.24	19.4190.2113.04	—	19.4190.2113.34	1418 x 48 x 70	
			28	133	19.4089.6713.24	19.4089.6713.04	19.4089.6713.21	19.4089.6713.34	2258 x 48 x 70	
	Louver	75	37	123	19.4190.3113.24	19.4190.3113.04	—	19.4190.3113.34	1418 x 48 x 70	
			37	133	19.4089.5813.24	19.4089.5813.04	19.4089.5813.21	19.4089.5813.34	1698 x 48 x 70	
			50	133	19.4089.6913.24	19.4089.6913.04	19.4089.6913.21	19.4089.6913.34	2258 x 48 x 70	
			26	137	19.4088.1213.24	19.4088.1213.04	19.4088.1213.21	19.4088.1213.34	1126 x 48 x 70	
			32	137	19.4088.2813.24	19.4088.2813.04	19.4088.2813.21	19.4088.2813.34	1406 x 48 x 70	
	Natynkowy	PLX	95	51	137	19.4088.3413.24	19.4088.3413.04	19.4088.3413.21	19.4088.3413.34	2248 x 48 x 70
				13	111	19.4183.9213.24	19.4183.9213.04	19.4183.9213.21	19.4183.9213.34	578 x 48 x 70
				14	115	19.4183.1213.24	19.4183.1213.04	19.4183.1213.21	19.4183.1213.34	1138 x 48 x 70
				21	116	19.4183.2213.24	19.4183.2213.04	19.4183.2213.21	19.4183.2213.34	1698 x 48 x 70
				25	109	19.4191.1213.24	19.4191.1213.04	—	19.4191.1213.34	1138 x 48 x 70
25				115	19.4183.3213.24	19.4183.3213.04	19.4183.3213.21	19.4183.3213.34	1138 x 48 x 70	
26				111	19.4191.2213.24	19.4191.2213.04	—	19.4191.2213.34	1418 x 48 x 70	
28				115	19.4183.4213.24	19.4183.4213.04	19.4183.4213.21	19.4183.4213.34	2258 x 48 x 70	
37				107	19.4191.3213.24	19.4191.3213.04	—	19.4191.3213.34	1418 x 48 x 70	
Optics		90	37	115	19.4183.5213.24	19.4183.5213.04	19.4183.5213.21	19.4183.5213.34	1698 x 48 x 70	
			50	115	19.4183.6213.24	19.4183.6213.04	19.4183.6213.21	19.4183.6213.34	2258 x 48 x 70	
			25	149	19.4184.1213.24	19.4184.1213.04	19.4184.1213.21	19.4184.1213.34	1144 x 48 x 70	
		asymetryczny	31	149	19.4184.2213.24	19.4184.2213.04	19.4184.2213.21	19.4184.2213.34	1425 x 48 x 70	
			25	142	19.4184.1113.24	19.4184.1113.04	19.4184.1113.21	19.4184.1113.34	1144 x 48 x 70	
			31	142	19.4184.2113.24	19.4184.2113.04	19.4184.2113.21	19.4184.2113.34	1425 x 48 x 70	
Micro-PRM		87	12	133	19.4183.9113.24	19.4183.9113.04	19.4183.9113.21	19.4183.9113.34	578 x 48 x 70	
			14	133	19.4183.1113.24	19.4183.1113.04	19.4183.1113.21	19.4183.1113.34	1138 x 48 x 70	
			21	134	19.4183.2113.24	19.4183.2113.04	19.4183.2113.21	19.4183.2113.34	1698 x 48 x 70	
			25	126	19.4191.1113.24	19.4191.1113.04	—	19.4191.1113.34	1138 x 48 x 70	
			25	133	19.4183.3113.24	19.4183.3113.04	19.4183.3113.21	19.4183.3113.34	1138 x 48 x 70	
			26	128	19.4191.2113.24	19.4191.2113.04	—	19.4191.2113.34	1418 x 48 x 70	
			28	133	19.4183.4113.24	19.4183.4113.04	19.4183.4113.21	19.4183.4113.34	2258 x 48 x 70	
			37	123	19.4191.3113.24	19.4191.3113.04	—	19.4191.3113.34	1418 x 48 x 70	
			37	133	19.4183.5113.24	19.4183.5113.04	19.4183.5113.21	19.4183.5113.34	1698 x 48 x 70	
	50		133	19.4183.6113.24	19.4183.6113.04	19.4183.6113.21	19.4183.6113.34	2258 x 48 x 70		
Podtynkowy	Micro-PRM	87	25	133	19.4145.6213.24	19.4145.6213.04	19.4145.6213.21	19.4145.6213.34	1160 x 70 x 75	
			31	133	19.4145.8213.24	19.4145.8213.04	19.4145.8213.21	19.4145.8213.34	1441 x 70 x 75	
	Louver	75	26	137	19.4152.3313.24	19.4152.3313.04	19.4152.3313.21	19.4152.3313.34	1146 x 70 x 75	
			32	137	19.4152.7313.24	19.4152.7313.04	19.4152.7313.21	19.4152.7313.34	1426 x 70 x 75	

Oferta standardowa X-Line Slim

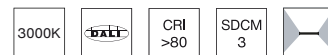
3000K, ON-OFF, rozsył up&down

3000K

ON/
OFFCRI
>80SDCM
3

Montaż	Przesłona	Rozsył	W	Lm/W	Indeksy sprzedaży				Wymiary [mm]
					anodyzowane aluminium	czarny	szary	white	
Zwieszany	PC/Louver	75	38	134	19.4186.1111.24	19.4186.1111.04	19.4186.1111.21	19.3114.0013.34	1126 x 48 x 70
			47	134	19.4186.2111.24	19.4186.2111.04	19.4186.2111.21	19.4186.2111.34	1406 x 48 x 70
			75	134	19.4186.3111.24	19.4186.3111.04	19.4186.3111.21	19.4186.3111.34	2266 x 48 x 70
	PC/Optics	90	28	137	19.4181.2211.24	19.4181.2211.04	19.4181.2211.21	19.4181.2211.34	1144 x 48 x 70
			35	137	19.4181.4211.24	19.4181.4211.04	19.4181.4211.21	19.4181.4211.34	1425 x 48 x 70
			37	144	19.4181.1211.24	19.4181.1211.04	19.4181.1211.21	19.4181.1211.34	1144 x 48 x 70
			46	144	19.4181.3211.24	19.4181.3211.04	19.4181.3211.21	19.4181.3211.34	1425 x 48 x 70
		asymetryczny	28	133	19.4181.2111.24	19.4181.2111.04	19.4181.2111.21	19.4181.2111.34	1144 x 48 x 70
			35	133	19.4181.4111.24	19.4181.4111.04	19.4181.4111.21	19.4181.4111.34	1425 x 48 x 70
			37	138	19.4181.1111.24	19.4181.1111.04	19.4181.1111.21	19.4181.1111.34	1144 x 48 x 70
			46	138	19.4181.3111.24	19.4181.3111.04	19.4181.3111.21	19.4181.3111.34	1425 x 48 x 70
			37	131	19.4180.1111.24	19.4180.1111.04	19.4180.1111.21	19.4180.1111.34	1138 x 48 x 70
	PC/Micro-PRM	87	50	129	19.4180.3111.24	19.4180.3111.04	19.4180.3111.21	19.4180.3111.34	1138 x 48 x 70
			55	131	19.4180.2111.24	19.4180.2111.04	19.4180.2111.21	19.4180.2111.34	1698 x 48 x 70
			74	129	19.4180.5111.24	19.4180.5111.04	19.4180.5111.21	19.4180.5111.34	1698 x 48 x 70
			74	131	19.4180.4111.24	19.4180.4111.04	19.4180.4111.21	19.4180.4111.34	2258 x 48 x 70
			99	129	19.4180.6111.24	19.4180.6111.04	19.4180.6111.21	19.4180.6111.34	2258 x 48 x 70

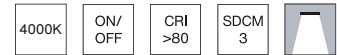
3000K, DALI, rozsył up&down



Montaż	Przełona	Rozsył	W	Lm/W	Indeksy sprzedażowe				Wymiary [mm]
					anodyzowane aluminium	czarny	szary	white	
Zwieszany	PC/Louver	75	38	141	19.4186.1113.24	19.4186.1113.04	19.4186.1113.21	19.4186.1113.34	1126 x 48 x 70
			47	141	19.4186.2113.24	19.4186.2113.04	19.4186.2113.21	19.4186.2113.34	1406 x 48 x 70
			75	141	19.4186.3113.24	19.4186.3113.04	19.4186.3113.21	19.4186.3113.34	2266 x 48 x 70
	PC/Optics	90	28	144	19.4181.2213.24	19.4181.2213.04	19.4181.2213.21	19.4181.2213.34	1144 x 48 x 70
			35	144	19.4181.4213.24	19.4181.4213.04	19.4181.4213.21	19.4181.4213.34	1425 x 48 x 70
			37	151	19.4181.1213.24	19.4181.1213.04	19.4181.1213.21	19.4181.1213.34	1144 x 48 x 70
			46	151	19.4181.3213.24	19.4181.3213.04	19.4181.3213.21	19.4181.3213.34	1425 x 48 x 70
		asymetryczny	28	140	19.4181.2113.24	19.4181.2113.04	19.4181.2113.21	19.4181.2113.34	1144 x 48 x 70
			35	140	19.4181.4113.24	19.4181.4113.04	19.4181.4113.21	19.4181.4113.34	1425 x 48 x 70
			37	146	19.4181.1113.24	19.4181.1113.04	19.4181.1113.21	19.4181.1113.34	1144 x 48 x 70
			46	146	19.4181.3113.24	19.4181.3113.04	19.4181.3113.21	19.4181.3113.34	1425 x 48 x 70
	PC/Micro-PRM	87	37	138	19.4180.1113.24	19.4180.1113.04	19.4180.1113.21	19.4180.1113.34	1138 x 48 x 70
			50	136	19.4180.3113.24	19.4180.3113.04	19.4180.3113.21	19.4180.3113.34	1138 x 48 x 70
			55	138	19.4180.2113.24	19.4180.2113.04	19.4180.2113.21	19.4180.2113.34	1698 x 48 x 70
			74	136	19.4180.5113.24	19.4180.5113.04	19.4180.5113.21	19.4180.5113.34	1698 x 48 x 70
				138	19.4180.4113.24	19.4180.4113.04	19.4180.4113.21	19.4180.4113.34	2258 x 48 x 70
				99	136	19.4180.6113.24	19.4180.6113.04	19.4180.6113.21	19.4180.6113.34

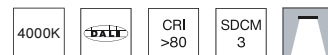
Oferta standardowa X-Line Slim

4000K, ON-OFF, rozsył bezpośredni



Montaż	Prześlona	Rozsył	W	Lm/W	Indeksy sprzedażowe				Wymiary [mm]	
					anodyzowane aluminium	czarny	szary	white		
Zwieszany	PLX	95	14	121	19.4089.1321.24	19.4089.1321.04	19.4089.1321.21	19.4089.1321.34	1138 x 48 x 70	
			21	122	19.4089.2521.24	19.4089.2521.04	19.4089.2521.21	19.4089.2521.34	1698 x 48 x 70	
			25	113	19.4190.1221.24	19.4190.1221.04	—	19.4190.1221.34	1138 x 48 x 70	
			25	121	19.4089.1621.24	19.4089.1621.04	19.4089.1621.21	19.4089.1621.34	1138 x 48 x 70	
			26	116	19.4190.2221.24	19.4190.2221.04	—	19.4190.2221.34	1418 x 48 x 70	
			28	121	19.4089.3721.24	19.4089.3721.04	19.4089.3721.21	19.4089.3721.34	2258 x 48 x 70	
			37	111	19.4190.3221.24	19.4190.3221.04	—	19.4190.3221.34	1418 x 48 x 70	
			37	121	19.4089.2821.24	19.4089.2821.04	19.4089.2821.21	19.4089.2821.34	1698 x 48 x 70	
			50	121	19.4089.3921.24	19.4089.3921.04	19.4089.3921.21	19.4089.3921.34	2258 x 48 x 70	
	Optics	90	14	157	19.4090.1321.24	19.4090.1321.04	19.4090.1321.21	19.4090.1321.34	1144 x 48 x 70	
			18	158	19.4090.2421.24	19.4090.2421.04	19.4090.2421.21	19.4090.2421.34	1425 x 48 x 70	
			25	157	19.4090.1621.24	19.4090.1621.04	19.4090.1621.21	19.4090.1621.34	1144 x 48 x 70	
		asymetryczny	31	157	19.4090.2721.24	19.4090.2721.04	19.4090.2721.21	19.4090.2721.34	1425 x 48 x 70	
			14	150	19.4090.3321.24	19.4090.3321.04	19.4090.3321.21	19.4090.3321.34	1144 x 48 x 70	
			18	150	19.4090.4421.24	19.4090.4421.04	19.4090.4421.21	19.4090.4421.34	1425 x 48 x 70	
			25	149	19.4090.3621.24	19.4090.3621.04	19.4090.3621.21	19.4090.3621.34	1144 x 48 x 70	
			31	149	19.4090.4721.24	19.4090.4721.04	19.4090.4721.21	19.4090.4721.34	1425 x 48 x 70	
			31	149	19.4089.4321.24	19.4089.4321.04	19.4089.4321.21	19.4089.4321.34	1138 x 48 x 70	
	Micro-PRM	87	14	140	19.4089.4321.24	19.4089.4321.04	19.4089.4321.21	19.4089.4321.34	1138 x 48 x 70	
			21	141	19.4089.5521.24	19.4089.5521.04	19.4089.5521.21	19.4089.5521.34	1698 x 48 x 70	
			25	131	19.4190.1121.24	19.4190.1121.04	—	19.4190.1121.34	1138 x 48 x 70	
			25	140	19.4089.4621.24	19.4089.4621.04	19.4089.4621.21	19.4089.4621.34	1138 x 48 x 70	
			26	134	19.4190.2121.24	19.4190.2121.04	—	19.4190.2121.34	1418 x 48 x 70	
			28	140	19.4089.6721.24	19.4089.6721.04	19.4089.6721.21	19.4089.6721.34	2258 x 48 x 70	
			37	128	19.4190.3121.24	19.4190.3121.04	—	19.4190.3121.34	1418 x 48 x 70	
			37	140	19.4089.5821.24	19.4089.5821.04	19.4089.5821.21	19.4089.5821.34	1698 x 48 x 70	
			50	140	19.4089.6921.24	19.4089.6921.04	19.4089.6921.21	19.4089.6921.34	2258 x 48 x 70	
	Louver	75	26	144	19.4088.1221.24	19.4088.1221.04	19.4088.1221.21	19.4088.1221.34	1126 x 48 x 70	
			32	145	19.4088.2821.24	19.4088.2821.04	19.4088.2821.21	19.4088.2821.34	1406 x 48 x 70	
			51	145	19.4088.3421.24	19.4088.3421.04	19.4088.3421.21	19.4088.3421.34	2248 x 48 x 70	
	Natynkowy	PLX	95	13	117	19.4183.9221.24	19.4183.9221.04	19.4183.9221.21	19.4183.9221.34	578 x 48 x 70
				14	121	19.4183.1221.24	19.4183.1221.04	19.4183.1221.21	19.4183.1221.34	1138 x 48 x 70
				21	122	19.4183.2221.24	19.4183.2221.04	19.4183.2221.21	19.4183.2221.34	1698 x 48 x 70
25				113	19.4191.1221.24	19.4191.1221.04	—	19.4191.1221.34	1138 x 48 x 70	
25				121	19.4183.3221.24	19.4183.3221.04	19.4183.3221.21	19.4183.3221.34	1138 x 48 x 70	
26				116	19.4191.2221.24	19.4191.2221.04	—	19.4191.2221.34	1418 x 48 x 70	
28				121	19.4183.4221.24	19.4183.4221.04	19.4183.4221.21	19.4183.4221.34	2258 x 48 x 70	
37				111	19.4191.3221.24	19.4191.3221.04	—	19.4191.3221.34	1418 x 48 x 70	
37				121	19.4183.5221.24	19.4183.5221.04	19.4183.5221.21	19.4183.5221.34	1698 x 48 x 70	
Optics		90	25	157	19.4184.1221.24	19.4184.1221.04	19.4184.1221.21	19.4184.1221.34	1144 x 48 x 70	
			31	157	19.4184.2221.24	19.4184.2221.04	19.4184.2221.21	19.4184.2221.34	1425 x 48 x 70	
			25	149	19.4184.1121.24	19.4184.1121.04	19.4184.1121.21	19.4184.1121.34	1144 x 48 x 70	
		asymetryczny	31	149	19.4184.2121.24	19.4184.2121.04	19.4184.2121.21	19.4184.2121.34	1425 x 48 x 70	
			12	140	19.4183.9121.24	19.4183.9121.04	19.4183.9121.21	19.4183.9121.34	578 x 48 x 70	
			14	140	19.4183.1121.24	19.4183.1121.04	19.4183.1121.21	19.4183.1121.34	1138 x 48 x 70	
Micro-PRM		87	21	141	19.4183.2121.24	19.4183.2121.04	19.4183.2121.21	19.4183.2121.34	1698 x 48 x 70	
			25	131	19.4191.1121.24	19.4191.1121.04	—	19.4191.1121.34	1138 x 48 x 70	
			25	140	19.4183.3121.24	19.4183.3121.04	19.4183.3121.21	19.4183.3121.34	1138 x 48 x 70	
			26	134	19.4191.2121.24	19.4191.2121.04	—	19.4191.2121.34	1418 x 48 x 70	
			28	140	19.4183.4121.24	19.4183.4121.04	19.4183.4121.21	19.4183.4121.34	2258 x 48 x 70	
			37	128	19.4191.3121.24	19.4191.3121.04	—	19.4191.3121.34	1418 x 48 x 70	
			37	140	19.4183.5121.24	19.4183.5121.04	19.4183.5121.21	19.4183.5121.34	1698 x 48 x 70	
			50	140	19.4183.6121.24	19.4183.6121.04	19.4183.6121.21	19.4183.6121.34	2258 x 48 x 70	
			Podtynkowy	Micro-PRM	87	25	140	19.4145.6221.24	19.4145.6221.04	19.4145.6221.21
31		140				19.4145.8221.24	19.4145.8221.04	19.4145.8221.21	19.4145.8221.34	1441 x 70 x 75
Louver		75		26	144	19.4152.3321.24	19.4152.3321.04	19.4152.3321.21	19.4152.3321.34	1146 x 70 x 75
				32	145	19.4152.7321.24	19.4152.7321.04	19.4152.7321.21	19.4152.7321.34	1426 x 70 x 75

4000K, DALI, rozsył bezpośredni



Montaż	Przełona	Rozsył	W	Lm/W	Indeksy sprzedażowe				Wymiary [mm]	
					anodyzowane aluminium	czarny	szary	white		
Zwieszany	PLX	95	14	121	19.4089.1323.24	19.4089.1323.04	19.4089.1323.21	19.4089.1323.34	1138 x 48 x 70	
			21	122	19.4089.2523.24	19.4089.2523.04	19.4089.2523.21	19.4089.2523.34	1698 x 48 x 70	
			25	113	19.4190.1223.24	19.4190.1223.04	—	19.4190.1223.34	1138 x 48 x 70	
			25	121	19.4089.1623.24	19.4089.1623.04	19.4089.1623.21	19.4089.1623.34	1138 x 48 x 70	
			26	116	19.4190.2223.24	19.4190.2223.04	—	19.4190.2223.34	1418 x 48 x 70	
			28	121	19.4089.3723.24	19.4089.3723.04	19.4089.3723.21	19.4089.3723.34	2258 x 48 x 70	
			37	111	19.4190.3223.24	19.4190.3223.04	—	19.4190.3223.34	1418 x 48 x 70	
			37	121	19.4089.2823.24	19.4089.2823.04	19.4089.2823.21	19.4089.2823.34	1698 x 48 x 70	
			50	121	19.4089.3923.24	19.4089.3923.04	19.4089.3923.21	19.4089.3923.34	2258 x 48 x 70	
	Optics	90	14	157	19.4090.1323.24	19.4090.1323.04	19.4090.1323.21	19.4090.1323.34	1144 x 48 x 70	
			18	158	19.4090.2423.24	19.4090.2423.04	19.4090.2423.21	19.4090.2423.34	1425 x 48 x 70	
			25	157	19.4090.1623.24	19.4090.1623.04	19.4090.1623.21	19.4090.1623.34	1144 x 48 x 70	
		asymetryczny	31	157	19.4090.2723.24	19.4090.2723.04	19.4090.2723.21	19.4090.2723.34	1425 x 48 x 70	
			14	150	19.4090.3323.24	19.4090.3323.04	19.4090.3323.21	19.4090.3323.34	1144 x 48 x 70	
			18	150	19.4090.4423.24	19.4090.4423.04	19.4090.4423.21	19.4090.4423.34	1425 x 48 x 70	
			25	149	19.4090.3623.24	19.4090.3623.04	19.4090.3623.21	19.4090.3623.34	1144 x 48 x 70	
	Micro-PRM	87	31	149	19.4090.4723.24	19.4090.4723.04	19.4090.4723.21	19.4090.4723.34	1425 x 48 x 70	
			14	140	19.4089.4323.24	19.4089.4323.04	19.4089.4323.21	19.4089.4323.34	1138 x 48 x 70	
			21	141	19.4089.5523.24	19.4089.5523.04	19.4089.5523.21	19.4089.5523.34	1698 x 48 x 70	
			25	131	19.4190.1123.24	19.4190.1123.04	—	19.4190.1123.34	1138 x 48 x 70	
			25	140	19.4089.4623.24	19.4089.4623.04	19.4089.4623.21	19.4089.4623.34	1138 x 48 x 70	
			26	134	19.4190.2123.24	19.4190.2123.04	—	19.4190.2123.34	1418 x 48 x 70	
			28	140	19.4089.6723.24	19.4089.6723.04	19.4089.6723.21	19.4089.6723.34	2258 x 48 x 70	
			37	128	19.4190.3123.24	19.4190.3123.04	—	19.4190.3123.34	1418 x 48 x 70	
	Louver	75	37	140	19.4089.5823.24	19.4089.5823.04	19.4089.5823.21	19.4089.5823.34	1698 x 48 x 70	
			50	140	19.4089.6923.24	19.4089.6923.04	19.4089.6923.21	19.4089.6923.34	2258 x 48 x 70	
			26	144	19.4088.1223.24	19.4088.1223.04	19.4088.1223.21	19.4088.1223.34	1126 x 48 x 70	
	Natynkowy	PLX	95	32	145	19.4088.2823.24	19.4088.2823.04	19.4088.2823.21	19.4088.2823.34	1406 x 48 x 70
				51	145	19.4088.3423.24	19.4088.3423.04	19.4088.3423.21	19.4088.3423.34	2248 x 48 x 70
				13	117	19.4183.9223.24	19.4183.9223.04	19.4183.9223.21	19.4183.9223.34	578 x 48 x 70
				14	121	19.4183.1223.24	19.4183.1223.04	19.4183.1223.21	19.4183.1223.34	1138 x 48 x 70
				21	122	19.4183.2223.24	19.4183.2223.04	19.4183.2223.21	19.4183.2223.34	1698 x 48 x 70
25				113	19.4191.1223.24	19.4191.1223.04	—	19.4191.1223.34	1138 x 48 x 70	
25				121	19.4183.3223.24	19.4183.3223.04	19.4183.3223.21	19.4183.3223.34	1138 x 48 x 70	
26				116	19.4191.2223.24	19.4191.2223.04	—	19.4191.2223.34	1418 x 48 x 70	
28				121	19.4183.4223.24	19.4183.4223.04	19.4183.4223.21	19.4183.4223.34	2258 x 48 x 70	
Optics		90	37	111	19.4191.3223.24	19.4191.3223.04	—	19.4191.3223.34	1418 x 48 x 70	
			37	121	19.4183.5223.24	19.4183.5223.04	19.4183.5223.21	19.4183.5223.34	1698 x 48 x 70	
		asymetryczny	50	121	19.4183.6223.24	19.4183.6223.04	19.4183.6223.21	19.4183.6223.34	2258 x 48 x 70	
			25	157	19.4184.1223.24	19.4184.1223.04	19.4184.1223.21	19.4184.1223.34	1144 x 48 x 70	
			31	157	19.4184.2223.24	19.4184.2223.04	19.4184.2223.21	19.4184.2223.34	1425 x 48 x 70	
Micro-PRM		87	25	149	19.4184.1123.24	19.4184.1123.04	19.4184.1123.21	19.4184.1123.34	1144 x 48 x 70	
			31	149	19.4184.2123.24	19.4184.2123.04	19.4184.2123.21	19.4184.2123.34	1425 x 48 x 70	
			12	140	19.4183.9123.24	19.4183.9123.04	19.4183.9123.21	19.4183.9123.34	578 x 48 x 70	
			14	140	19.4183.1123.24	19.4183.1123.04	19.4183.1123.21	19.4183.1123.34	1138 x 48 x 70	
			21	141	19.4183.2123.24	19.4183.2123.04	19.4183.2123.21	19.4183.2123.34	1698 x 48 x 70	
			25	131	19.4191.1123.24	19.4191.1123.04	—	19.4191.1123.34	1138 x 48 x 70	
			25	140	19.4183.3123.24	19.4183.3123.04	19.4183.3123.21	19.4183.3123.34	1138 x 48 x 70	
			26	134	19.4191.2123.24	19.4191.2123.04	—	19.4191.2123.34	1418 x 48 x 70	
			28	140	19.4183.4123.24	19.4183.4123.04	19.4183.4123.21	19.4183.4123.34	2258 x 48 x 70	
			37	128	19.4191.3123.24	19.4191.3123.04	—	19.4191.3123.34	1418 x 48 x 70	
Podtynkowy		Micro-PRM	87	37	140	19.4183.5123.24	19.4183.5123.04	19.4183.5123.21	19.4183.5123.34	1698 x 48 x 70
				50	140	19.4183.6123.24	19.4183.6123.04	19.4183.6123.21	19.4183.6123.34	2258 x 48 x 70
		Louver	75	25	140	19.4145.6223.24	19.4145.6223.04	19.4145.6223.21	19.4145.6223.34	1160 x 70 x 75
				31	140	19.4145.8223.24	19.4145.8223.04	19.4145.8223.21	19.4145.8223.34	1441 x 70 x 75
				26	144	19.4152.3323.24	19.4152.3323.04	19.4152.3323.21	19.4152.3323.34	1146 x 70 x 75
				32	145	19.4152.7323.24	19.4152.7323.04	19.4152.7323.21	19.4152.7323.34	1426 x 70 x 75

Oferta standardowa X-Line Slim

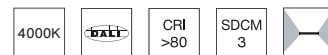
4000K, ON-OFF, rozsył up&down

4000K

ON/
OFFCRI
>80SDCM
3

Montaż	Przesłona	Rozsył	W	Lm/W	Indeksy sprzedażowe				Wymiary [mm]
					anodyzowane aluminium	czarny	szary	white	
Zwieszany	PC/Louver	75	38	141	19.4186.1121.24	19.4186.1121.04	19.4186.1121.21	19.4186.1121.34	1126 x 48 x 70
			47	141	19.4186.2121.24	19.4186.2121.04	19.4186.2121.21	19.4186.2121.34	1406 x 48 x 70
			75	141	19.4186.3121.24	19.4186.3121.04	19.4186.3121.21	19.4186.3121.34	2266 x 48 x 70
	PC/Optics	90	28	144	19.4181.2221.24	19.4181.2221.04	19.4181.2221.21	19.4181.2221.34	1144 x 48 x 70
			35	144	19.4181.4221.24	19.4181.4221.04	19.4181.4221.21	19.4181.4221.34	1425 x 48 x 70
			37	151	19.4181.1221.24	19.4181.1221.04	19.4181.1221.21	19.4181.1221.34	1144 x 48 x 70
			46	151	19.4181.3221.24	19.4181.3221.04	19.4181.3221.21	19.4181.3221.34	1425 x 48 x 70
		asymetryczny	28	140	19.4181.2121.24	19.4181.2121.04	19.4181.2121.21	19.4181.2121.34	1144 x 48 x 70
			35	140	19.4181.4121.24	19.4181.4121.04	19.4181.4121.21	19.4181.4121.34	1425 x 48 x 70
			37	146	19.4181.1121.24	19.4181.1121.04	19.4181.1121.21	19.4181.1121.34	1144 x 48 x 70
			46	146	19.4181.3121.24	19.4181.3121.04	19.4181.3121.21	19.4181.3121.34	1425 x 48 x 70
			37	138	19.4180.1121.24	19.4180.1121.04	19.4180.1121.21	19.4180.1121.34	1138 x 48 x 70
	PC/Micro-PRM	87	50	136	19.4180.3121.24	19.4180.3121.04	19.4180.3121.21	19.4180.3121.34	1138 x 48 x 70
			55	138	19.4180.2121.24	19.4180.2121.04	19.4180.2121.21	19.4180.2121.34	1698 x 48 x 70
			74	136	19.4180.5121.24	19.4180.5121.04	19.4180.5121.21	19.4180.5121.34	1698 x 48 x 70
			74	138	19.4180.4121.24	19.4180.4121.04	19.4180.4121.21	19.4180.4121.34	2258 x 48 x 70
			99	136	19.4180.6121.24	19.4180.6121.04	19.4180.6121.21	19.4180.6121.34	2258 x 48 x 70

4000K, DALI, rozsył up&down



Montaż	Przełona	Rozsył	W	Lm/W	Indeksy sprzedażowe				Wymiary [mm]
					anodyzowane aluminium	czarny	szary	white	
Zwieszany	PC/Louver	75	38	141	19.4186.1123.24	19.4186.1123.04	19.4186.1123.21	19.4186.1123.34	1126 x 48 x 70
			47	141	19.4186.2123.24	19.4186.2123.04	19.4186.2123.21	19.4186.2123.34	1406 x 48 x 70
			75	141	19.4186.3123.24	19.4186.3123.04	19.4186.3123.21	19.4186.3123.34	2266 x 48 x 70
	PC/Optics	90	28	144	19.4181.2223.24	19.4181.2223.04	19.4181.2223.21	19.4181.2223.34	1144 x 48 x 70
			35	144	19.4181.4223.24	19.4181.4223.04	19.4181.4223.21	19.4181.4223.34	1425 x 48 x 70
			37	151	19.4181.1223.24	19.4181.1223.04	19.4181.1223.21	19.4181.1223.34	1144 x 48 x 70
			46	151	19.4181.3223.24	19.4181.3223.04	19.4181.3223.21	19.4181.3223.34	1425 x 48 x 70
		asymetryczny	28	140	19.4181.2123.24	19.4181.2123.04	19.4181.2123.21	19.4181.2123.34	1144 x 48 x 70
			35	140	19.4181.4123.24	19.4181.4123.04	19.4181.4123.21	19.4181.4123.34	1425 x 48 x 70
			37	146	19.4181.1123.24	19.4181.1123.04	19.4181.1123.21	19.4181.1123.34	1144 x 48 x 70
			46	146	19.4181.3123.24	19.4181.3123.04	19.4181.3123.21	19.4181.3123.34	1425 x 48 x 70
	PC/Micro-PRM	87	37	138	19.4180.1123.24	19.4180.1123.04	19.4180.1123.21	19.4180.1123.34	1138 x 48 x 70
			50	136	19.4180.3123.24	19.4180.3123.04	19.4180.3123.21	19.4180.3123.34	1138 x 48 x 70
			55	138	19.4180.2123.24	19.4180.2123.04	19.4180.2123.21	19.4180.2123.34	1698 x 48 x 70
			74	136	19.4180.5123.24	19.4180.5123.04	19.4180.5123.21	19.4180.5123.34	1698 x 48 x 70
			74	138	19.4180.4123.24	19.4180.4123.04	19.4180.4123.21	19.4180.4123.34	2258 x 48 x 70
			99	136	19.4180.6123.24	19.4180.6123.04	19.4180.6123.21	19.4180.6123.34	2258 x 48 x 70

Oferta standardowa X-Line Slim

Tunable White, DALI, rozsył bezpośredni




Montaż	Przełona	Rozsył	W	Lm/W	Indeksy sprzedażowe		Wymiary [mm]
					anodyzowane aluminium	white	
Zwieszany	Optics	90	32	112÷119	19.4090.1653.24	—	1144 x 48 x 70
			40	112÷119	19.4090.2753.24	—	1425 x 48 x 70
		asymetryczny	32	106÷113	19.4090.3653.24	—	1144 x 48 x 70
			40	106÷113	19.4090.4753.24	—	1425 x 48 x 70
Natynkowy	Optics	90	32	112÷119	19.4184.1253.24	—	1144 x 48 x 70
			39	115÷122	19.4184.2253.24	—	1425 x 48 x 70
		asymetryczny	32	106÷113	19.4184.1153.24	—	1144 x 48 x 70
			40	106÷113	19.4184.2153.24	—	1425 x 48 x 70
Podtynkowy	Micro-PRM	87	32	100÷106	—	19.4145.6253.34	1160 x 70 x 75
	Louver	75	26	129÷140	—	19.4152.3353.34	1146 x 70 x 75

Tunable White, DALI, rozsył up&down



Montaż	Przesłona	Rozsył	W	Lm/W	Indeksy sprzedażowe	Wymiary [mm]
					anodizowane aluminium	
Zwieszany	PC/Optics	90	59	127,2÷142	19.4181.5253.24	1144 x 48 x 70
			73	127,1÷142	19.4181.6253.24	1425 x 48 x 70
		asymetryczny	59	123,5÷137,9	19.4181.5153.24	1144 x 48 x 70
			73	123,4÷137,9	19.4181.6153.24	1425 x 48 x 70



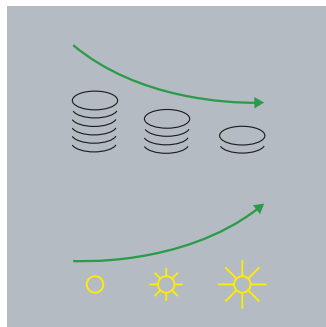


X-Line Pro



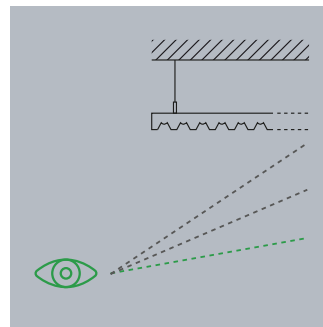
Minimalistyczna konstrukcja zapewniająca doskonałą integrację z przestrzenią

Wszechstronny produkt z rodziny X-Line o maksymalnie uproszczonej konstrukcji, bez płyt montażowych i płyt LED, wyróżniający się aluminiowymi rastrami z wydajnymi źródłami LED. Dostępny zarówno w wersji pojedynczej, jak i systemowej, oferuje doskonałą równowagę między wydajnością, a idealną integracją z każdą przestrzenią architektoniczną.



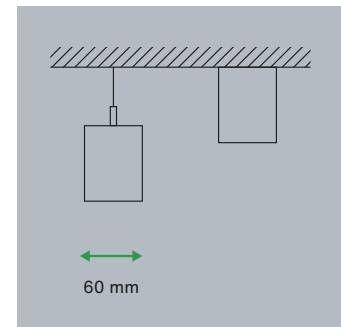
Doskonały stosunek kosztów do wydajności

Liniowy system LED zaprojektowany w celu spełnienia najnowszych wymagań przy optymalnym stosunku wydajności do kosztów.



Szeroki wybór przestón

Dostępne z przestónami opalizującymi i mikropryzmatycznymi, rozwiązanie to obejmuje również wersję rastrów antyolśnieniowych zaprojektowanych specjalnie do kontroli niepożądanych odbić, osiągając niski współczynnik $UGR < 19$ dla doskonałego komfortu wizualnego.




Szerokość 60mm dla wszechstronnych potrzeb

Oprawa posiada wytłaczaną aluminiową obudowę o szerokości 60mm, uproszczoną konstrukcję i różne akcesoria, umożliwiając bezproblemowe połączenia liniowe zarówno do montażu natynkowego, jak i instalacji podwieszanych.



Oferta opraw



X-LINE PRO LED

Ta gama produktów zapewnia najwyższą wydajność, oferując wersje z rastrami antyolśnieniowymi zaprojektowanymi specjalnie do kontroli olśnienia z niskim współczynnikiem UGR<19. Idealne do tworzenia komfortowych i wydajnych wizualnie środowisk, zapewniają precyzyjne oświetlenie, minimalizując zmęczenie oczu, dzięki czemu idealnie nadają się do przestrzeni biurowych.



X-LINE PRO COMPACT UP&DOWN LED















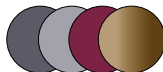




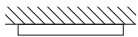
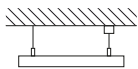
Ten produkt zapewnia optymalny stosunek kosztów do wydajności dzięki pośredniej emisji w górę i w dół w temperaturze barwowej 4000K. Oprawy tworzą miękkie, równomiernie rozproszone światło, które zwiększa głębię przestrzenną oraz atmosferę. Dostępne zarówno w opcji On/Off, jak i DALI. Idealne do biur i przestrzeni komercyjnych, wpływają na komfort i atrakcyjne wizualnie środowisko.



X-LINE PRO COMPACT LED

Te produkty łączą w sobie optymalny stosunek ceny do wydajności z bezpośrednią emisją światła w temperaturze barwowej 4000K. Wyposażone w przestony PLX i MPRM, zapewniają wydajne i równomierne oświetlenie. Dostępne zarówno w wersji On/Off, jak i DALI, są niezawodnym wyborem dla każdej przestrzeni.

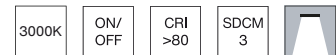
Personalizacja X-Line Pro

	Standardowe możliwości S	Adaptacje A	Modyfikacje M
Informacja:	informacje techniczne na stronie internetowej 	szybka wysyłka informacji technicznych 	
Dostawa próbek:	bardzo pilna dostawa próbek 	szybka dostawa próbek 	wyznaczasz zakres potrzeb, a nasi inżynierowie starają się je zaspokoić 
Wycena i dostawa zamówienia	natychmiastowa wycena i szybka dostawa zamówienia 	standaryzowana wycena i dostawa z Europy 	
Temperatura barwowa:	4000K 3000K	6500K	inne temperatury barwowe
Zasilacze:	ON/ OFF 	CASAMBI BTE	KNX ZIGBEE
Dystrybucja światła:	direct  up&down 		asymetryczny 
Wykończenie:	anodyzowane aluminium czarny biały   	dowolny kolor z palety RAL 	
Standardowe długości [mm]:	600  1100  1600  2200 	różne niestandardowe długości nawet do 2400 mm	personalizowane długości powyżej 2400 mm
Montaż:	natynkowy  zwieszany 		



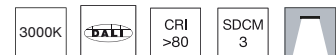
Oferta standardowa X-Line Pro

3000K, ON-OFF, rozsył bezpośredni



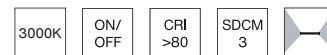
Montaż	Przełona	Rozsył	W	Lm/W	Indeksy sprzedażowe			Wymiary [mm]
					anodyzowane aluminium	czarny	biały	
Natynkowy/ Zwieszany	PLX	104	13	100	19.2117.1131.24	19.2117.1131.04	19.2117.1131.34	572 x 60 x 72
			19	104	19.2117.1231.24	19.2117.1231.04	19.2117.1231.34	852 x 60 x 72
			25	104	19.2117.1331.24	19.2117.1331.04	19.2117.1331.34	1132 x 60 x 72
			38	104	19.2117.1431.24	19.2117.1431.04	19.2117.1431.34	1694 x 60 x 72
			51	104	19.2117.1531.24	19.2117.1531.04	19.2117.1531.34	2254 x 60 x 72
	Micro-PRM	85	13	110	19.2117.2131.24	19.2117.2131.04	19.2117.2131.34	572 x 60 x 72
			19	114	19.2117.2231.24	19.2117.2231.04	19.2117.2231.34	852 x 60 x 72
			25	114	19.2117.2331.24	19.2117.2331.04	19.2117.2331.34	1132 x 60 x 72
			38	114	19.2117.2431.24	19.2117.2431.04	19.2117.2431.34	1694 x 60 x 72
			51	114	19.2117.2531.24	19.2117.2531.04	19.2117.2531.34	2254 x 60 x 72
	Louver	80	13	155	19.2109.3131.24	19.2109.3131.04	19.2109.3131.34	564 x 60 x 70
			19	161	19.2109.3231.24	19.2109.3231.04	19.2109.3231.34	844 x 60 x 70
			26	160	19.2109.3331.24	19.2109.3331.04	19.2109.3331.34	1124 x 60 x 70
			38	161	19.2109.3431.24	19.2109.3431.04	19.2109.3431.34	1684 x 60 x 70
			51	161	19.2109.3531.24	19.2109.3531.04	19.2109.3531.34	2244 x 60 x 70

3000K, DALI, rozsył bezpośredni



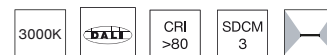
Montaż	Przełona	Rozsył	W	Lm/W	Indeksy sprzedażowe			Wymiary [mm]
					anodyzowane aluminium	czarny	biały	
Natynkowy/ Zwieszany	PLX	104	13	100	19.2117.1133.24	19.2117.1133.04	19.2117.1133.34	572 x 60 x 72
			19	104	19.2117.1233.24	19.2117.1233.04	19.2117.1233.34	852 x 60 x 72
			25	104	19.2117.1333.24	19.2117.1333.04	19.2117.1333.34	1132 x 60 x 72
			38	104	19.2117.1433.24	19.2117.1433.04	19.2117.1433.34	1694 x 60 x 72
			51	104	19.2117.1533.24	19.2117.1533.04	19.2117.1533.34	2254 x 60 x 72
	Micro-PRM	85	13	110	19.2117.2133.24	19.2117.2133.04	19.2117.2133.34	572 x 60 x 72
			19	114	19.2117.2233.24	19.2117.2233.04	19.2117.2233.34	852 x 60 x 72
			25	114	19.2117.2333.24	19.2117.2333.04	19.2117.2333.34	1132 x 60 x 72
			38	114	19.2117.2433.24	19.2117.2433.04	19.2117.2433.34	1694 x 60 x 72
			51	114	19.2117.2533.24	19.2117.2533.04	19.2117.2533.34	2254 x 60 x 72
	Louver	80	13	155	19.2109.3133.24	19.2109.3133.04	19.2109.3133.34	564 x 60 x 70
			19	161	19.2109.3233.24	19.2109.3233.04	19.2109.3233.34	844 x 60 x 70
			26	160	19.2109.3333.24	19.2109.3333.04	19.2109.3333.34	1124 x 60 x 70
			38	161	19.2109.3433.24	19.2109.3433.04	19.2109.3433.34	1684 x 60 x 70
			51	161	19.2109.3533.24	19.2109.3533.04	19.2109.3533.34	2244 x 60 x 70

3000K, ON-OFF, rozsył up&down



Montaż	Przełona	Rozsył	W	Lm/W	Indeksy sprzedażowe			Wymiary [mm]
					anodyzowane aluminium	czarny	biały	
Zwieszany	PLX-T/PLX	104	19	120	19.2117.4131.24	19.2117.4131.04	19.2117.4131.34	572 x 60 x 72
			26	121	19.2117.4231.24	19.2117.4231.04	19.2117.4231.34	852 x 60 x 72
			38	120	19.2117.4331.24	19.2117.4331.04	19.2117.4331.34	1132 x 60 x 72
			52	121	19.2117.4431.24	19.2117.4431.04	19.2117.4431.34	1694 x 60 x 72
			76	120	19.2117.4531.24	19.2117.4531.04	19.2117.4531.34	2254 x 60 x 72
	PLX-T/Micro-PRM	85	19	129	19.2117.5131.24	19.2117.5131.04	19.2117.5131.34	572 x 60 x 72
			26	130	19.2117.5231.24	19.2117.5231.04	19.2117.5231.34	852 x 60 x 72
			38	129	19.2117.5331.24	19.2117.5331.04	19.2117.5331.34	1132 x 60 x 72
			52	130	19.2117.5431.24	19.2117.5431.04	19.2117.5431.34	1694 x 60 x 72
			76	129	19.2117.5531.24	19.2117.5531.04	19.2117.5531.34	2254 x 60 x 72

3000K, DALI, rozsył up&down



Montaż	Przełona	Rozsył	W	Lm/W	Indeksy sprzedażowe			Wymiary [mm]
					anodyzowane aluminium	czarny	biały	
Zwieszany	PLX-T/PLX	104	19	120	19.2117.4133.24	19.2117.4133.04	19.2117.4133.34	572 x 60 x 72
			26	121	19.2117.4233.24	19.2117.4233.04	19.2117.4233.34	852 x 60 x 72
			38	120	19.2117.4333.24	19.2117.4333.04	19.2117.4333.34	1132 x 60 x 72
			52	121	19.2117.4433.24	19.2117.4433.04	19.2117.4433.34	1694 x 60 x 72
			76	120	19.2117.4533.24	19.2117.4533.04	19.2117.4533.34	2254 x 60 x 72
	PLX-T/Micro-PRM	85	19	129	19.2117.5133.24	19.2117.5133.04	19.2117.5133.34	572 x 60 x 72
			26	130	19.2117.5233.24	19.2117.5233.04	19.2117.5233.34	852 x 60 x 72
			38	129	19.2117.5333.24	19.2117.5333.04	19.2117.5333.34	1132 x 60 x 72
			52	130	19.2117.5433.24	19.2117.5433.04	19.2117.5433.34	1694 x 60 x 72
			76	129	19.2117.5533.24	19.2117.5533.04	19.2117.5533.34	2254 x 60 x 72

Oferta standardowa X-Line Pro

4000K, ON-OFF, rozsył bezpośredni

4000K

ON/
OFFCRI
>80SDCM
3

Montaż	Przełona	Rozsył	W	Lm/W	Indeksy sprzedażowe			Wymiary [mm]
					anodyzowane aluminium	czarny	biały	
Natynkowy/ Zwieszany	PLX	104	13	104	19.2117.1141.24	19.2117.1141.04	19.2117.1141.34	572 x 60 x 72
			19	108	19.2117.1241.24	19.2117.1241.04	19.2117.1241.34	852 x 60 x 72
			25	108	19.2117.1341.24	19.2117.1341.04	19.2117.1341.34	1132 x 60 x 72
			38	108	19.2117.1441.24	19.2117.1441.04	19.2117.1441.34	1694 x 60 x 72
			51	108	19.2117.1541.24	19.2117.1541.04	19.2117.1541.34	2254 x 60 x 72
	Micro-PRM	85	13	115	19.2117.2141.24	19.2117.2141.04	19.2117.2141.34	572 x 60 x 72
			19	119	19.2117.2241.24	19.2117.2241.04	19.2117.2241.34	852 x 60 x 72
			25	119	19.2117.2341.24	19.2117.2341.04	19.2117.2341.34	1132 x 60 x 72
			38	119	19.2117.2441.24	19.2117.2441.04	19.2117.2441.34	1694 x 60 x 72
			51	119	19.2117.2541.24	19.2117.2541.04	19.2117.2541.34	2254 x 60 x 72
	Louver	80	13	163	19.2109.3141.24	19.2109.3141.04	19.2109.3141.34	564 x 60 x 70
			19	169	19.2109.3241.24	19.2109.3241.04	19.2109.3241.34	844 x 60 x 70
			26	169	19.2109.3341.24	19.2109.3341.04	19.2109.3341.34	1124 x 60 x 70
			38	169	19.2109.3441.24	19.2109.3441.04	19.2109.3441.34	1684 x 60 x 70
			51	169	19.2109.3541.24	19.2109.3541.04	19.2109.3541.34	2244 x 60 x 70

4000K, DALI, rozsył bezpośredni

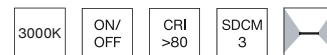
4000K

DALI

CRI
>80SDCM
3

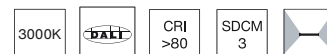
Montaż	Przełona	Rozsył	W	Lm/W	Indeksy sprzedażowe			Wymiary [mm]
					anodyzowane aluminium	czarny	biały	
Natynkowy/ Zwieszany	PLX	104	13	104	19.2117.1143.24	19.2117.1143.04	19.2117.1143.34	572 x 60 x 72
			19	108	19.2117.1243.24	19.2117.1243.04	19.2117.1243.34	852 x 60 x 72
			25	108	19.2117.1343.24	19.2117.1343.04	19.2117.1343.34	1132 x 60 x 72
			38	108	19.2117.1443.24	19.2117.1443.04	19.2117.1443.34	1694 x 60 x 72
			51	108	19.2117.1543.24	19.2117.1543.04	19.2117.1543.34	2254 x 60 x 72
	Micro-PRM	85	13	115	19.2117.2143.24	19.2117.2143.04	19.2117.2143.34	572 x 60 x 72
			19	119	19.2117.2243.24	19.2117.2243.04	19.2117.2243.34	852 x 60 x 72
			25	119	19.2117.2343.24	19.2117.2343.04	19.2117.2343.34	1132 x 60 x 72
			38	119	19.2117.2443.24	19.2117.2443.04	19.2117.2443.34	1694 x 60 x 72
			51	119	19.2117.2543.24	19.2117.2543.04	19.2117.2543.34	2254 x 60 x 72
	Louver	80	13	163	19.2109.3143.24	19.2109.3143.04	19.2109.3143.34	564 x 60 x 70
			19	169	19.2109.3243.24	19.2109.3243.04	19.2109.3243.34	844 x 60 x 70
			26	169	19.2109.3343.24	19.2109.3343.04	19.2109.3343.34	1124 x 60 x 70
			38	169	19.2109.3443.24	19.2109.3443.04	19.2109.3443.34	1684 x 60 x 70
			51	169	19.2109.3543.24	19.2109.3543.04	19.2109.3543.34	2244 x 60 x 70

4000K, ON-OFF, rozsył up&down




Montaż	Przełona	Rozsył	W	Lm/W	Indeksy sprzedażowe			Wymiary [mm]
					anodyzowane aluminium	czarny	biały	
Zwieszany	PLX-T/PLX	104	19	125	19.2117.4141.24	19.2117.4141.04	19.2117.4141.34	572 x 60 x 72
			26	126	19.2117.4241.24	19.2117.4241.04	19.2117.4241.34	852 x 60 x 72
			38	125	19.2117.4341.24	19.2117.4341.04	19.2117.4341.34	1132 x 60 x 72
			52	126	19.2117.4441.24	19.2117.4441.04	19.2117.4441.34	1694 x 60 x 72
			76	125	19.2117.4541.24	19.2117.4541.04	19.2117.4541.34	2254 x 60 x 72
	PLX-T/Micro-PRM	85	19	134	19.2117.5141.24	19.2117.5141.04	19.2117.5141.34	572 x 60 x 72
			26	135	19.2117.5241.24	19.2117.5241.04	19.2117.5241.34	852 x 60 x 72
			38	134	19.2117.5341.24	19.2117.5341.04	19.2117.5341.34	1132 x 60 x 72
			52	135	19.2117.5441.24	19.2117.5441.04	19.2117.5441.34	1694 x 60 x 72
			76	134	19.2117.5541.24	19.2117.5541.04	19.2117.5541.34	2254 x 60 x 72

4000K, DALI, rozsył up&down



Montaż	Przełona	Rozsył	W	Lm/W	Indeksy sprzedażowe			Wymiary [mm]
					anodyzowane aluminium	czarny	biały	
Zwieszany	PLX-T/PLX	104	19	125	19.2117.4143.24	19.2117.4143.04	19.2117.4143.34	572 x 60 x 72
			26	126	19.2117.4243.24	19.2117.4243.04	19.2117.4243.34	852 x 60 x 72
			38	125	19.2117.4343.24	19.2117.4343.04	19.2117.4343.34	1132 x 60 x 72
			52	126	19.2117.4443.24	19.2117.4443.04	19.2117.4443.34	1694 x 60 x 72
			76	125	19.2117.4543.24	19.2117.4543.04	19.2117.4543.34	2254 x 60 x 72
	PLX-T/Micro-PRM	85	19	134	19.2117.5143.24	19.2117.5143.04	19.2117.5143.34	572 x 60 x 72
			26	135	19.2117.5243.24	19.2117.5243.04	19.2117.5243.34	852 x 60 x 72
			38	134	19.2117.5343.24	19.2117.5343.04	19.2117.5343.34	1132 x 60 x 72
			52	135	19.2117.5443.24	19.2117.5443.04	19.2117.5443.34	1694 x 60 x 72
			76	134	19.2117.5543.24	19.2117.5543.04	19.2117.5543.34	2254 x 60 x 72





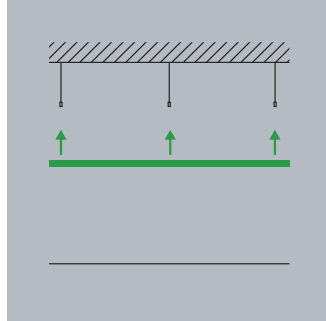
X-Line System

System liniowy

Liniowe systemy oświetleniowe oferują niezrównaną elastyczność, dzięki czemu są idealnym rozwiązaniem dla szerokiej gamy zastosowań architektonicznych i wnętrzarskich. Ich zdolność do tworzenia nieprzerwanych, ciągłych linii światła zapewnia równomierne oświetlenie dużych przestrzeni, eliminując cienie i zapewniając spójne, dobrze oświetlone środowisko.

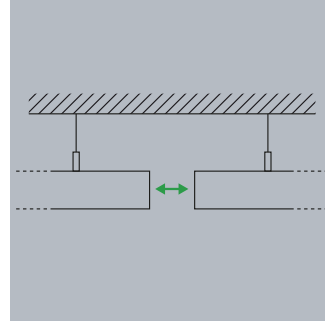
Ta jednorodność jest szczególnie ważna w biurach, przestrzeniach handlowych i wnętrzach komercyjnych, gdzie spójne oświetlenie zwiększa produktywność i komfort wizualny. Zaprojektowane z myślą o elegancji, liniowe systemy oświetleniowe charakteryzują się minimalistycznymi profilami, które bez trudu integrują się z projektami o różnej estetyce, od nowoczesnych biur po stylowe przestrzenie komercyjne.

Niezależnie od tego, czy są to oprawy podtynkowe, natynkowe czy podwieszane, systemy te przyczyniają się do czystego i wyrefinowanego wyglądu, uzupełniając architekturę bez jej przytłaczania. Z praktycznego punktu widzenia, instalacja długiej linii świetlnej zmniejsza potrzebę stosowania wielu opraw, upraszczając instalację i konserwację. Nie tylko zwiększa to ciągłość wizualną, ale także usprawnia układ oświetlenia dla bardziej wydajnej i zorganizowanej przestrzeni. Liniowe systemy oświetleniowe to idealna równowaga formy i funkcji, zapewniająca zarówno estetyczny wygląd, jak i praktyczne korzyści dla różnych wymagań.



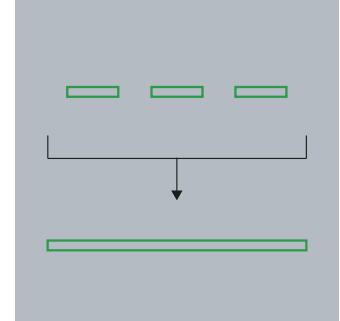
Uproszczona instalacja

Instalacja ciągłej linii świetlnej usprawnia proces, zmniejszając liczbę potrzebnych opraw i upraszczając zarówno instalację, jak i konserwację.




Łatwe łączenie opraw w jedną, długą linię

Oprawy w tym systemie charakteryzują się szybkim i łatwym łączeniem, co pozwala na sprawną konfigurację, zapewniając płynny i wydajny proces instalacji.




Czysty i uproszczony wygląd

Wersja systemowa tworzy ciągłą linię światła, oferując klarowny, bardziej spójny wygląd w porównaniu z wieloma samodzielnymi oprawami.




Systemy X-Line Pro Line, X-Line Slim Line i X-Line Slight Line cechują się wzajemnie połączonymi segmentami, umożliwiając tworzenie ciągłych, prostych linii świetlnych.


X-LINE SLIGHT LINE SYSTEM



X-LINE SLIM LINE SYSTEM




X-LINE PRO LINE SYSTEM



X-LINE SLIGHT LED LINE
X-LINE SLIGHT LOW UGR LED LINE
X-LINE SLIGHT SURFACE LED LINE
X-LINE SLIGHT SURFACE LOW UGR LED LINE
X-LINE SLIGHT UP&DOWN LED LINE

X-LINE SLIM LED LINE
X-LINE SLIM SURFACE LED LINE
X-LINE SLIM UP&DOWN LED LINE
X-LINE SLIM RECESSED LED LINE
X-LINE SLIM RECESSED LOW UGR LED

X-LINE PRO COMPACT LINE
X-LINE PRO LINE
X-LINE PRO COMPACT UP&DOWN LINE





Oferta standardowa X-Line Slight Line

3000K, ON-OFF, rozsył bezpośredni

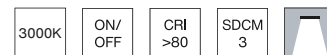
3000K

ON/
OFFCRI
>80SDCM
3

Montaż	Przełona	Rozsył	W	Lm/W	Moduły*	Indeksy sprzedażowe				Wymiary [mm]
						anodyzowane aluminium	czarny	szary	white	
Zwieszany	PLX	100	09	122	BM	19.4301.5111.24	19.4301.5111.04	19.4301.5111.21	19.4301.5111.34	570 x 34 x 68
					S	19.4301.1111.24	19.4301.1111.04	19.4301.1111.21	19.4301.1111.34	568 x 34 x 68
			13	125	BM	19.4301.5211.24	19.4301.5211.04	19.4301.5211.21	19.4301.5211.34	570 x 34 x 68
					S	19.4301.1211.24	19.4301.1211.04	19.4301.1211.21	19.4301.1211.34	568 x 34 x 68
			16	134	BM	19.4301.6311.24	19.4301.6311.04	19.4301.6311.21	19.4301.6311.34	1132 x 34 x 68
					S	19.4301.2311.24	19.4301.2311.04	19.4301.2311.21	19.4301.2311.34	1130 x 34 x 68
			24	134	BM	19.4301.3511.24	19.4301.3511.04	19.4301.3511.21	19.4301.3511.34	1689 x 34 x 68
					S	19.4301.7511.24	19.4301.7511.04	19.4301.7511.21	19.4301.7511.34	1671 x 34 x 68
			26	129	BM	19.4301.6611.24	19.4301.6611.04	19.4301.6611.21	19.4301.6611.34	1132 x 34 x 68
					S	19.4301.2611.24	19.4301.2611.04	19.4301.2611.21	19.4301.2611.34	1130 x 34 x 68
			31	134	BM	19.4301.8711.24	19.4301.8711.04	19.4301.8711.21	19.4301.8711.34	2254 x 34 x 68
					S	19.4301.4711.24	19.4301.4711.04	19.4301.4711.21	19.4301.4711.34	2252 x 34 x 68
			39	129	BM	19.4301.7811.24	19.4301.7811.04	19.4301.7811.21	19.4301.7811.34	1691 x 34 x 68
					S	19.4301.3811.24	19.4301.3811.04	19.4301.3811.21	19.4301.3811.34	1689 x 34 x 68
			52	129	BM	19.4301.8911.24	19.4301.8911.04	19.4301.8911.21	19.4301.8911.34	2254 x 34 x 68
					S	19.4301.4911.24	19.4301.4911.04	19.4301.4911.21	19.4301.4911.34	2252 x 34 x 68
	Micro-PRM	92	09	133	BM	19.4302.5111.24	19.4302.5111.04	19.4302.5111.21	19.4302.5111.34	570 x 34 x 68
					S	19.4302.1111.24	19.4302.1111.04	19.4302.1111.21	19.4302.1111.34	568 x 34 x 68
			13	136	BM	19.4302.5211.24	19.4302.5211.04	19.4302.5211.21	19.4302.5211.34	570 x 34 x 68
					S	19.4302.1211.24	19.4302.1211.04	19.4302.1211.21	19.4302.1211.34	568 x 34 x 68
			16	146	BM	19.4302.6311.24	19.4302.6311.04	19.4302.6311.21	19.4302.6311.34	1132 x 34 x 68
					S	19.4302.2311.24	19.4302.2311.04	19.4302.2311.21	19.4302.2311.34	1130 x 34 x 68
			24	146	BM	19.4302.3511.24	19.4302.3511.04	19.4302.3511.21	19.4302.3511.34	1689 x 34 x 68
					S	19.4302.7511.24	19.4302.7511.04	19.4302.7511.21	19.4302.7511.34	1671 x 34 x 68
			26	140	BM	19.4302.6611.24	19.4302.6611.04	19.4302.6611.21	19.4302.6611.34	1132 x 34 x 68
					S	19.4302.2611.24	19.4302.2611.04	19.4302.2611.21	19.4302.2611.34	1130 x 34 x 68
			31	146	BM	19.4302.8711.24	19.4302.8711.04	19.4302.8711.21	19.4302.8711.34	2254 x 34 x 68
					S	19.4302.4711.24	19.4302.4711.04	19.4302.4711.21	19.4302.4711.34	2252 x 34 x 68
			39	140	BM	19.4302.7811.24	19.4302.7811.04	19.4302.7811.21	19.4302.7811.34	1691 x 34 x 68
					S	19.4302.3811.24	19.4302.3811.04	19.4302.3811.21	19.4302.3811.34	1689 x 34 x 68
			52	140	BM	19.4302.8911.24	19.4302.8911.04	19.4302.8911.21	19.4302.8911.34	2254 x 34 x 68
					S	19.4302.4911.24	19.4302.4911.04	19.4302.4911.21	19.4302.4911.34	2252 x 34 x 68
Louver	45	08	106	BM	19.4300.5111.24	19.4300.5111.04	19.4300.5111.21	19.4300.5111.34	798 x 34 x 68	
				S	19.4300.1111.24	19.4300.1111.04	19.4300.1111.21	19.4300.1111.34	796 x 34 x 68	
		11	112	BM	19.4300.6311.24	19.4300.6311.04	19.4300.6311.21	19.4300.6311.34	1198 x 34 x 68	
				S	19.4300.2311.24	19.4300.2311.04	19.4300.2311.21	19.4300.2311.34	1196 x 34 x 68	
		13	104	BM	19.4300.5211.24	19.4300.5211.04	19.4300.5211.21	19.4300.5211.34	798 x 34 x 68	
				S	19.4300.1211.24	19.4300.1211.04	19.4300.1211.21	19.4300.1211.34	796 x 34 x 68	
		15	117	BM	19.4300.7511.24	19.4300.7511.04	19.4300.7511.21	19.4300.7511.34	1598 x 34 x 68	
				S	19.4300.3511.24	19.4300.3511.04	19.4300.3511.21	19.4300.3511.34	1596 x 34 x 68	
		18	116	BM	19.4300.8411.24	19.4300.8411.04	19.4300.8411.21	19.4300.8411.34	1998 x 34 x 68	
				S	19.4300.4411.24	19.4300.4411.04	19.4300.4411.21	19.4300.4411.34	1996 x 34 x 68	
		19	108	BM	19.4300.6411.24	19.4300.6411.04	19.4300.6411.21	19.4300.6411.34	1198 x 34 x 68	
				S	19.4300.2411.24	19.4300.2411.04	19.4300.2411.21	19.4300.2411.34	1196 x 34 x 68	
		26	108	BM	19.4300.7611.24	19.4300.7611.04	19.4300.7611.21	19.4300.7611.34	1598 x 34 x 68	
				S	19.4300.3611.24	19.4300.3611.04	19.4300.3611.21	19.4300.3611.34	1596 x 34 x 68	
		32	108	BM	19.4300.8811.24	19.4300.8811.04	19.4300.8811.21	19.4300.8811.34	1998 x 34 x 68	
				S	19.4300.4811.24	19.4300.4811.04	19.4300.4811.21	19.4300.4811.34	1996 x 34 x 68	

* BM - początkowy moduł zasilania, S - moduł pośredni/końcowy

3000K, ON-OFF, rozsył bezpośredni



Montaż	Przesłona	Rozsył	W	Lm/W	Moduły*	Indeksy sprzedażowe				Wymiary [mm]
						anodyzowane aluminium	czarny	szary	white	
Natynkowy	PLX	100	09	122	BM	19.4307.5111.24	19.4307.5111.04	19.4307.5111.21	19.4307.5111.34	570 x 34 x 68
					S	19.4307.1111.24	19.4307.1111.04	19.4307.1111.21	19.4307.1111.34	568 x 34 x 68
			13	125	BM	19.4307.5211.24	19.4307.5211.04	19.4307.5211.21	19.4307.5211.34	570 x 34 x 68
					S	19.4307.1211.24	19.4307.1211.04	19.4307.1211.21	19.4307.1211.34	568 x 34 x 68
			16	134	BM	19.4307.6311.24	19.4307.6311.04	19.4307.6311.21	19.4307.6311.34	1132 x 34 x 68
					S	19.4307.2311.24	19.4307.2311.04	19.4307.2311.21	19.4307.2311.34	1130 x 34 x 68
			24	134	BM	19.4307.3511.24	19.4307.3511.04	19.4307.3511.21	19.4307.3511.34	1689 x 34 x 68
					S	19.4307.7511.24	19.4307.7511.04	19.4307.7511.21	19.4307.7511.34	1671 x 34 x 68
			26	129	BM	19.4307.6611.24	19.4307.6611.04	19.4307.6611.21	19.4307.6611.34	1132 x 34 x 68
					S	19.4307.2611.24	19.4307.2611.04	19.4307.2611.21	19.4307.2611.34	1130 x 34 x 68
			31	134	BM	19.4307.8711.24	19.4307.8711.04	19.4307.8711.21	19.4307.8711.34	2254 x 34 x 68
					S	19.4307.4711.24	19.4307.4711.04	19.4307.4711.21	19.4307.4711.34	2252 x 34 x 68
	39	129	BM	19.4307.7811.24	19.4307.7811.04	19.4307.7811.21	19.4307.7811.34	1691 x 34 x 68		
			S	19.4307.3811.24	19.4307.3811.04	19.4307.3811.21	19.4307.3811.34	1689 x 34 x 68		
	52	129	BM	19.4307.8911.24	19.4307.8911.04	19.4307.8911.21	19.4307.8911.34	2254 x 34 x 68		
			S	19.4307.4911.24	19.4307.4911.04	19.4307.4911.21	19.4307.4911.34	2252 x 34 x 68		
	Micro-PRM	92	09	133	BM	19.4308.5111.24	19.4308.5111.04	19.4308.5111.21	19.4308.5111.34	570 x 34 x 68
					S	19.4308.1111.24	19.4308.1111.04	19.4308.1111.21	19.4308.1111.34	568 x 34 x 68
			13	136	BM	19.4308.5211.24	19.4308.5211.04	19.4308.5211.21	19.4308.5211.34	570 x 34 x 68
					S	19.4308.1211.24	19.4308.1211.04	19.4308.1211.21	19.4308.1211.34	568 x 34 x 68
			16	146	BM	19.4308.6311.24	19.4308.6311.04	19.4308.6311.21	19.4308.6311.34	1132 x 34 x 68
					S	19.4308.2311.24	19.4308.2311.04	19.4308.2311.21	19.4308.2311.34	1130 x 34 x 68
			24	146	BM	19.4308.3511.24	19.4308.3511.04	19.4308.3511.21	19.4308.3511.34	1689 x 34 x 68
					S	19.4308.7511.24	19.4308.7511.04	19.4308.7511.21	19.4308.7511.34	1671 x 34 x 68
			26	140	BM	19.4308.6611.24	19.4308.6611.04	19.4308.6611.21	19.4308.6611.34	1132 x 34 x 68
					S	19.4308.2611.24	19.4308.2611.04	19.4308.2611.21	19.4308.2611.34	1130 x 34 x 68
			31	146	BM	19.4308.8711.24	19.4308.8711.04	19.4308.8711.21	19.4308.8711.34	2254 x 34 x 68
					S	19.4308.4711.24	19.4308.4711.04	19.4308.4711.21	19.4308.4711.34	2252 x 34 x 68
	39	140	BM	19.4308.7811.24	19.4308.7811.04	19.4308.7811.21	19.4308.7811.34	1691 x 34 x 68		
			S	19.4308.3811.24	19.4308.3811.04	19.4308.3811.21	19.4308.3811.34	1689 x 34 x 68		
	52	140	BM	19.4308.8911.24	19.4308.8911.04	19.4308.8911.21	19.4308.8911.34	2254 x 34 x 68		
			S	19.4308.4911.24	19.4308.4911.04	19.4308.4911.21	19.4308.4911.34	2252 x 34 x 68		
	Louver	45	08	106	BM	19.4306.5111.24	19.4306.5111.04	19.4306.5111.21	19.4306.5111.34	798 x 34 x 68
					S	19.4306.1111.24	19.4306.1111.04	19.4306.1111.21	19.4306.1111.34	796 x 34 x 68
			11	112	BM	19.4306.6311.24	19.4306.6311.04	19.4306.6311.21	19.4306.6311.34	1198 x 34 x 68
					S	19.4306.2311.24	19.4306.2311.04	19.4306.2311.21	19.4306.2311.34	1196 x 34 x 68
13			104	BM	19.4306.5211.24	19.4306.5211.04	19.4306.5211.21	19.4306.5211.34	798 x 34 x 68	
				S	19.4306.1211.24	19.4306.1211.04	19.4306.1211.21	19.4306.1211.34	796 x 34 x 68	
15			117	BM	19.4306.7511.24	19.4306.7511.04	19.4306.7511.21	19.4306.7511.34	1598 x 34 x 68	
				S	19.4306.3511.24	19.4306.3511.04	19.4306.3511.21	19.4306.3511.34	1596 x 34 x 68	
18			116	BM	19.4306.8411.24	19.4306.8411.04	19.4306.8411.21	19.4306.8411.34	1998 x 34 x 68	
				S	19.4306.4411.24	19.4306.4411.04	19.4306.4411.21	19.4306.4411.34	1996 x 34 x 68	
19			108	BM	19.4306.6411.24	19.4306.6411.04	19.4306.6411.21	19.4306.6411.34	1198 x 34 x 68	
				S	19.4306.2411.24	19.4306.2411.04	19.4306.2411.21	19.4306.2411.34	1196 x 34 x 68	
26	108	BM	19.4306.7611.24	19.4306.7611.04	19.4306.7611.21	19.4306.7611.34	1598 x 34 x 68			
		S	19.4306.3611.24	19.4306.3611.04	19.4306.3611.21	19.4306.3611.34	1596 x 34 x 68			
32	108	BM	19.4306.8811.24	19.4306.8811.04	19.4306.8811.21	19.4306.8811.34	1998 x 34 x 68			
		S	19.4306.4811.24	19.4306.4811.04	19.4306.4811.21	19.4306.4811.34	1996 x 34 x 68			

* BM - początkowy moduł zasilania, S - moduł pośredni/końcowy

Oferta standardowa X-Line Slight Line

3000K, DALI, rozsył bezpośredni

3000K



CRI >80

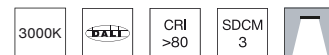
SDCM 3



Montaż	Przełona	Rozsył	W	Lm/W	Moduły*	Indeksy sprzedażowe				Wymiary [mm]
						anodyzowane aluminium	czarny	szary	white	
Zwieszany	PLX	100	09	122	BM	19.4301.5113.24	19.4301.5113.04	19.4301.5113.21	19.4301.5113.34	570 x 34 x 68
					S	19.4301.1113.24	19.4301.1113.04	19.4301.1113.21	19.4301.1113.34	568 x 34 x 68
			13	125	BM	19.4301.5213.24	19.4301.5213.04	19.4301.5213.21	19.4301.5213.34	570 x 34 x 68
					S	19.4301.1213.24	19.4301.1213.04	19.4301.1213.21	19.4301.1213.34	568 x 34 x 68
			16	134	BM	19.4301.6313.24	19.4301.6313.04	19.4301.6313.21	19.4301.6313.34	1132 x 34 x 68
					S	19.4301.2313.24	19.4301.2313.04	19.4301.2313.21	19.4301.2313.34	1130 x 34 x 68
			24	134	BM	19.4301.3513.24	19.4301.3513.04	19.4301.3513.21	19.4301.3513.34	1689 x 34 x 68
					S	19.4301.7513.24	19.4301.7513.04	19.4301.7513.21	19.4301.7513.34	1671 x 34 x 68
			26	129	BM	19.4301.6613.24	19.4301.6613.04	19.4301.6613.21	19.4301.6613.34	1132 x 34 x 68
					S	19.4301.2613.24	19.4301.2613.04	19.4301.2613.21	19.4301.2613.34	1130 x 34 x 68
			31	134	BM	19.4301.8713.24	19.4301.8713.04	19.4301.8713.21	19.4301.8713.34	2254 x 34 x 68
					S	19.4301.4713.24	19.4301.4713.04	19.4301.4713.21	19.4301.4713.34	2252 x 34 x 68
			39	129	BM	19.4301.7813.24	19.4301.7813.04	19.4301.7813.21	19.4301.7813.34	1691 x 34 x 68
					S	19.4301.3813.24	19.4301.3813.04	19.4301.3813.21	19.4301.3813.34	1689 x 34 x 68
			52	129	BM	19.4301.8913.24	19.4301.8913.04	19.4301.8913.21	19.4301.8913.34	2254 x 34 x 68
					S	19.4301.4913.24	19.4301.4913.04	19.4301.4913.21	19.4301.4913.34	2252 x 34 x 68
	Micro-PRM	92	09	133	BM	19.4302.5113.24	19.4302.5113.04	19.4302.5113.21	19.4302.5113.34	570 x 34 x 68
					S	19.4302.1113.24	19.4302.1113.04	19.4302.1113.21	19.4302.1113.34	568 x 34 x 68
			13	136	BM	19.4302.5213.24	19.4302.5213.04	19.4302.5213.21	19.4302.5213.34	570 x 34 x 68
					S	19.4302.1213.24	19.4302.1213.04	19.4302.1213.21	19.4302.1213.34	568 x 34 x 68
			16	146	BM	19.4302.6313.24	19.4302.6313.04	19.4302.6313.21	19.4302.6313.34	1132 x 34 x 68
					S	19.4302.2313.24	19.4302.2313.04	19.4302.2313.21	19.4302.2313.34	1130 x 34 x 68
			24	146	BM	19.4302.3513.24	19.4302.3513.04	19.4302.3513.21	19.4302.3513.34	1689 x 34 x 68
					S	19.4302.7513.24	19.4302.7513.04	19.4302.7513.21	19.4302.7513.34	1671 x 34 x 68
			26	140	BM	19.4302.6613.24	19.4302.6613.04	19.4302.6613.21	19.4302.6613.34	1132 x 34 x 68
					S	19.4302.2613.24	19.4302.2613.04	19.4302.2613.21	19.4302.2613.34	1130 x 34 x 68
			31	146	BM	19.4302.8713.24	19.4302.8713.04	19.4302.8713.21	19.4302.8713.34	2254 x 34 x 68
					S	19.4302.4713.24	19.4302.4713.04	19.4302.4713.21	19.4302.4713.34	2252 x 34 x 68
39	140	BM	19.4302.7813.24	19.4302.7813.04	19.4302.7813.21	19.4302.7813.34	1691 x 34 x 68			
		S	19.4302.3813.24	19.4302.3813.04	19.4302.3813.21	19.4302.3813.34	1689 x 34 x 68			
52	140	BM	19.4302.8913.24	19.4302.8913.04	19.4302.8913.21	19.4302.8913.34	2254 x 34 x 68			
		S	19.4302.4913.24	19.4302.4913.04	19.4302.4913.21	19.4302.4913.34	2252 x 34 x 68			
Louver	45	08	106	BM	19.4300.5113.24	19.4300.5113.04	19.4300.5113.21	19.4300.5113.34	798 x 34 x 68	
				S	19.4300.1113.24	19.4300.1113.04	19.4300.1113.21	19.4300.1113.34	796 x 34 x 68	
		11	112	BM	19.4300.6313.24	19.4300.6313.04	19.4300.6313.21	19.4300.6313.34	1198 x 34 x 68	
				S	19.4300.2313.24	19.4300.2313.04	19.4300.2313.21	19.4300.2313.34	1196 x 34 x 68	
		13	104	BM	19.4300.5213.24	19.4300.5213.04	19.4300.5213.21	19.4300.5213.34	798 x 34 x 68	
				S	19.4300.1213.24	19.4300.1213.04	19.4300.1213.21	19.4300.1213.34	796 x 34 x 68	
		15	117	BM	19.4300.7513.24	19.4300.7513.04	19.4300.7513.21	19.4300.7513.34	1598 x 34 x 68	
				S	19.4300.3513.24	19.4300.3513.04	19.4300.3513.21	19.4300.3513.34	1596 x 34 x 68	
		18	116	BM	19.4300.8413.24	19.4300.8413.04	19.4300.8413.21	19.4300.8413.34	1998 x 34 x 68	
				S	19.4300.4413.24	19.4300.4413.04	19.4300.4413.21	19.4300.4413.34	1996 x 34 x 68	
		19	108	BM	19.4300.6413.24	19.4300.6413.04	19.4300.6413.21	19.4300.6413.34	1198 x 34 x 68	
				S	19.4300.2413.24	19.4300.2413.04	19.4300.2413.21	19.4300.2413.34	1196 x 34 x 68	
26	108	BM	19.4300.7613.24	19.4300.7613.04	19.4300.7613.21	19.4300.7613.34	1598 x 34 x 68			
		S	19.4300.3613.24	19.4300.3613.04	19.4300.3613.21	19.4300.3613.34	1596 x 34 x 68			
32	108	BM	19.4300.8813.24	19.4300.8813.04	19.4300.8813.21	19.4300.8813.34	1998 x 34 x 68			
		S	19.4300.4813.24	19.4300.4813.04	19.4300.4813.21	19.4300.4813.34	1996 x 34 x 68			

* BM - początkowy moduł zasilania, S - moduł pośredni/końcowy

3000K, DALI, rozsył bezpośredni



Montaż	Przesłona	Rozsył	W	Lm/W	Moduły*	Indeksy sprzedażowe				Wymiary [mm]		
						anodyzowane aluminium	czarny	szary	white			
Natynkowy	PLX	100	09	122	BM	19.4307.5113.24	19.4307.5113.04	19.4307.5113.21	19.4307.5113.34	570 x 34 x 68		
					S	19.4307.1113.24	19.4307.1113.04	19.4307.1113.21	19.4307.1113.34	568 x 34 x 68		
			13	125	BM	19.4307.5213.24	19.4307.5213.04	19.4307.5213.21	19.4307.5213.34	570 x 34 x 68		
					S	19.4307.1213.24	19.4307.1213.04	19.4307.1213.21	19.4307.1213.34	568 x 34 x 68		
			16	134	BM	19.4307.6313.24	19.4307.6313.04	19.4307.6313.21	19.4307.6313.34	1132 x 34 x 68		
					S	19.4307.2313.24	19.4307.2313.04	19.4307.2313.21	19.4307.2313.34	1130 x 34 x 68		
			24	134	BM	19.4307.3513.24	19.4307.3513.04	19.4307.3513.21	19.4307.3513.34	1689 x 34 x 68		
					S	19.4307.7513.24	19.4307.7513.04	19.4307.7513.21	19.4307.7513.34	1671 x 34 x 68		
			26	129	BM	19.4307.6613.24	19.4307.6613.04	19.4307.6613.21	19.4307.6613.34	1132 x 34 x 68		
					S	19.4307.2613.24	19.4307.2613.04	19.4307.2613.21	19.4307.2613.34	1130 x 34 x 68		
			31	134	BM	19.4307.8713.24	19.4307.8713.04	19.4307.8713.21	19.4307.8713.34	2254 x 34 x 68		
					S	19.4307.4713.24	19.4307.4713.04	19.4307.4713.21	19.4307.4713.34	2252 x 34 x 68		
			39	129	BM	19.4307.7813.24	19.4307.7813.04	19.4307.7813.21	19.4307.7813.34	1691 x 34 x 68		
					S	19.4307.3813.24	19.4307.3813.04	19.4307.3813.21	19.4307.3813.34	1689 x 34 x 68		
			52	129	BM	19.4307.8913.24	19.4307.8913.04	19.4307.8913.21	19.4307.8913.34	2254 x 34 x 68		
					S	19.4307.4913.24	19.4307.4913.04	19.4307.4913.21	19.4307.4913.34	2252 x 34 x 68		
			Micro-PRM	92	09	133	BM	19.4308.5113.24	19.4308.5113.04	19.4308.5113.21	19.4308.5113.34	570 x 34 x 68
							S	19.4308.1113.24	19.4308.1113.04	19.4308.1113.21	19.4308.1113.34	568 x 34 x 68
	13	136			BM	19.4308.5213.24	19.4308.5213.04	19.4308.5213.21	19.4308.5213.34	570 x 34 x 68		
					S	19.4308.1213.24	19.4308.1213.04	19.4308.1213.21	19.4308.1213.34	568 x 34 x 68		
	16	146			BM	19.4308.6313.24	19.4308.6313.04	19.4308.6313.21	19.4308.6313.34	1132 x 34 x 68		
					S	19.4308.2313.24	19.4308.2313.04	19.4308.2313.21	19.4308.2313.34	1130 x 34 x 68		
	24	146			BM	19.4308.3513.24	19.4308.3513.04	19.4308.3513.21	19.4308.3513.34	1689 x 34 x 68		
					S	19.4308.7513.24	19.4308.7513.04	19.4308.7513.21	19.4308.7513.34	1671 x 34 x 68		
	26	140			BM	19.4308.6613.24	19.4308.6613.04	19.4308.6613.21	19.4308.6613.34	1132 x 34 x 68		
					S	19.4308.2613.24	19.4308.2613.04	19.4308.2613.21	19.4308.2613.34	1130 x 34 x 68		
	31	146			BM	19.4308.8713.24	19.4308.8713.04	19.4308.8713.21	19.4308.8713.34	2254 x 34 x 68		
					S	19.4308.4713.24	19.4308.4713.04	19.4308.4713.21	19.4308.4713.34	2252 x 34 x 68		
	39	140			BM	19.4308.7813.24	19.4308.7813.04	19.4308.7813.21	19.4308.7813.34	1691 x 34 x 68		
					S	19.4308.3813.24	19.4308.3813.04	19.4308.3813.21	19.4308.3813.34	1689 x 34 x 68		
	52	140			BM	19.4308.8913.24	19.4308.8913.04	19.4308.8913.21	19.4308.8913.34	2254 x 34 x 68		
					S	19.4308.4913.24	19.4308.4913.04	19.4308.4913.21	19.4308.4913.34	2252 x 34 x 68		
	Louver	45			08	106	BM	19.4306.5113.24	19.4306.5113.04	19.4306.5113.21	19.4306.5113.34	798 x 34 x 68
							S	19.4306.1113.24	19.4306.1113.04	19.4306.1113.21	19.4306.1113.34	796 x 34 x 68
			11	112	BM	19.4306.6313.24	19.4306.6313.04	19.4306.6313.21	19.4306.6313.34	1198 x 34 x 68		
					S	19.4306.2313.24	19.4306.2313.04	19.4306.2313.21	19.4306.2313.34	1196 x 34 x 68		
13			104	BM	19.4306.5213.24	19.4306.5213.04	19.4306.5213.21	19.4306.5213.34	798 x 34 x 68			
				S	19.4306.1213.24	19.4306.1213.04	19.4306.1213.21	19.4306.1213.34	796 x 34 x 68			
15			117	BM	19.4306.7513.24	19.4306.7513.04	19.4306.7513.21	19.4306.7513.34	1598 x 34 x 68			
				S	19.4306.3513.24	19.4306.3513.04	19.4306.3513.21	19.4306.3513.34	1596 x 34 x 68			
18			116	BM	19.4306.8413.24	19.4306.8413.04	19.4306.8413.21	19.4306.8413.34	1998 x 34 x 68			
				S	19.4306.4413.24	19.4306.4413.04	19.4306.4413.21	19.4306.4413.34	1996 x 34 x 68			
19			108	BM	19.4306.6413.24	19.4306.6413.04	19.4306.6413.21	19.4306.6413.34	1198 x 34 x 68			
				S	19.4306.2413.24	19.4306.2413.04	19.4306.2413.21	19.4306.2413.34	1196 x 34 x 68			
26			108	BM	19.4306.7613.24	19.4306.7613.04	19.4306.7613.21	19.4306.7613.34	1598 x 34 x 68			
				S	19.4306.3613.24	19.4306.3613.04	19.4306.3613.21	19.4306.3613.34	1596 x 34 x 68			
32			108	BM	19.4306.8813.24	19.4306.8813.04	19.4306.8813.21	19.4306.8813.34	1998 x 34 x 68			
				S	19.4306.4813.24	19.4306.4813.04	19.4306.4813.21	19.4306.4813.34	1996 x 34 x 68			

* BM - początkowy moduł zasilania, S - moduł pośredni/końcowy

Oferta standardowa X-Line Slight Line

3000K, ON-OFF, rozsył up&down

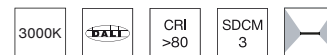
3000K

ON/
OFFCRI
>80SDCM
3

Montaż	Przełona	Rozsył	W	Lm/W	Moduły*	Indeksy sprzedażowe				Wymiary [mm]
						anodyzowane aluminium	czarny	szary	white	
Zwieszany	PLX-T/PLX	100	12	131	BM	19.4303.5111.24	19.4303.5111.04	19.4303.5111.21	19.4303.5111.34	570 x 34 x 68
					S	19.4303.1111.24	19.4303.1111.04	19.4303.1111.21	19.4303.1111.34	568 x 34 x 68
			19	130	BM	19.4303.5211.24	19.4303.5211.04	19.4303.5211.21	19.4303.5211.34	570 x 34 x 68
					S	19.4303.1211.24	19.4303.1211.04	19.4303.1211.21	19.4303.1211.34	568 x 34 x 68
			27	136	BM	19.4303.6311.24	19.4303.6311.04	19.4303.6311.21	19.4303.6311.34	1132 x 34 x 68
					S	19.4303.2311.24	19.4303.2311.04	19.4303.2311.21	19.4303.2311.34	1130 x 34 x 68
			43	136	BM	19.4303.7511.24	19.4303.7511.04	19.4303.7511.21	19.4303.7511.34	1691 x 34 x 68
					S	19.4303.3511.24	19.4303.3511.04	19.4303.3511.21	19.4303.3511.34	1689 x 34 x 68
			45	130	BM	19.4303.6611.24	19.4303.6611.04	19.4303.6611.21	19.4303.6611.34	1132 x 34 x 68
					S	19.4303.2611.24	19.4303.2611.04	19.4303.2611.21	19.4303.2611.34	1130 x 34 x 68
			58	136	BM	19.4303.8711.24	19.4303.8711.04	19.4303.8711.21	19.4303.8711.34	2254 x 34 x 68
					S	19.4303.4711.24	19.4303.4711.04	19.4303.4711.21	19.4303.4711.34	2252 x 34 x 68
			71	130	BM	19.4303.7811.24	19.4303.7811.04	19.4303.7811.21	19.4303.7811.34	1691 x 34 x 68
					S	19.4303.3811.24	19.4303.3811.04	19.4303.3811.21	19.4303.3811.34	1689 x 34 x 68
			97	130	BM	19.4303.8911.24	19.4303.8911.04	19.4303.8911.21	19.4303.8911.34	2254 x 34 x 68
					S	19.4303.4911.24	19.4303.4911.04	19.4303.4911.21	19.4303.4911.34	2252 x 34 x 68
	PLX-T/Micro-PRM	92	12	138	BM	19.4304.5111.24	19.4304.5111.04	19.4304.5111.21	19.4304.5111.34	570 x 34 x 68
					S	19.4304.1111.24	19.4304.1111.04	19.4304.1111.21	19.4304.1111.34	568 x 34 x 68
			19	137	BM	19.4304.5211.24	19.4304.5211.04	19.4304.5211.21	19.4304.5211.34	570 x 34 x 68
					S	19.4304.1211.24	19.4304.1211.04	19.4304.1211.21	19.4304.1211.34	568 x 34 x 68
			27	143	BM	19.4304.6311.24	19.4304.6311.04	19.4304.6311.21	19.4304.6311.34	1132 x 34 x 68
					S	19.4304.2311.24	19.4304.2311.04	19.4304.2311.21	19.4304.2311.34	1130 x 34 x 68
			43	143	BM	19.4304.7511.24	19.4304.7511.04	19.4304.7511.21	19.4304.7511.34	1691 x 34 x 68
					S	19.4304.3511.24	19.4304.3511.04	19.4304.3511.21	19.4304.3511.34	1689 x 34 x 68
			45	137	BM	19.4304.6611.24	19.4304.6611.04	19.4304.6611.21	19.4304.6611.34	1132 x 34 x 68
					S	19.4304.2611.24	19.4304.2611.04	19.4304.2611.21	19.4304.2611.34	1130 x 34 x 68
			58	143	BM	19.4304.8711.24	19.4304.8711.04	19.4304.8711.21	19.4304.8711.34	2254 x 34 x 68
					S	19.4304.4711.24	19.4304.4711.04	19.4304.4711.21	19.4304.4711.34	2252 x 34 x 68
71	137	BM	19.4304.7811.24	19.4304.7811.04	19.4304.7811.21	19.4304.7811.34	1691 x 34 x 68			
		S	19.4304.3811.24	19.4304.3811.04	19.4304.3811.21	19.4304.3811.34	1689 x 34 x 68			
97	137	BM	19.4304.8911.24	19.4304.8911.04	19.4304.8911.21	19.4304.8911.34	2254 x 34 x 68			
		S	19.4304.4911.24	19.4304.4911.04	19.4304.4911.21	19.4304.4911.34	2252 x 34 x 68			

* BM - początkowy moduł zasilania, S - moduł pośredni/końcowy

3000K, DALI, rozsył up&down



Montaż	Prześlona	Rozsył	W	Lm/W	Moduły*	Indeksy sprzedażowe				Wymiary [mm]		
						anodyzowane aluminium	czarny	szary	white			
Zwieszany	PLX-T/PLX	100	12	131	BM	19.4303.5113.24	19.4303.5113.04	19.4303.5113.21	19.4303.5113.34	570 x 34 x 68		
					S	19.4303.1113.24	19.4303.1113.04	19.4303.1113.21	19.4303.1113.34	568 x 34 x 68		
			19	130	BM	19.4303.5213.24	19.4303.5213.04	19.4303.5213.21	19.4303.5213.34	570 x 34 x 68		
					S	19.4303.1213.24	19.4303.1213.04	19.4303.1213.21	19.4303.1213.34	568 x 34 x 68		
			27	136	BM	19.4303.6313.24	19.4303.6313.04	19.4303.6313.21	19.4303.6313.34	1132 x 34 x 68		
					S	19.4303.2313.24	19.4303.2313.04	19.4303.2313.21	19.4303.2313.34	1130 x 34 x 68		
			43	136	BM	19.4303.7513.24	19.4303.7513.04	19.4303.7513.21	19.4303.7513.34	1691 x 34 x 68		
					S	19.4303.3513.24	19.4303.3513.04	19.4303.3513.21	19.4303.3513.34	1689 x 34 x 68		
			45	130	BM	19.4303.6613.24	19.4303.6613.04	19.4303.6613.21	19.4303.6613.34	1132 x 34 x 68		
					S	19.4303.2613.24	19.4303.2613.04	19.4303.2613.21	19.4303.2613.34	1130 x 34 x 68		
			58	136	BM	19.4303.8713.24	19.4303.8713.04	19.4303.8713.21	19.4303.8713.34	2254 x 34 x 68		
					S	19.4303.4713.24	19.4303.4713.04	19.4303.4713.21	19.4303.4713.34	2252 x 34 x 68		
			71	130	BM	19.4303.7813.24	19.4303.7813.04	19.4303.7813.21	19.4303.7813.34	1691 x 34 x 68		
					S	19.4303.3813.24	19.4303.3813.04	19.4303.3813.21	19.4303.3813.34	1689 x 34 x 68		
			97	130	BM	19.4303.8913.24	19.4303.8913.04	19.4303.8913.21	19.4303.8913.34	2254 x 34 x 68		
					S	19.4303.4913.24	19.4303.4913.04	19.4303.4913.21	19.4303.4913.34	2252 x 34 x 68		
			PLX-T/Micro-PRM	92	12	138	BM	19.4304.5113.24	19.4304.5113.04	19.4304.5113.21	19.4304.5113.34	570 x 34 x 68
							S	19.4304.1113.24	19.4304.1113.04	19.4304.1113.21	19.4304.1113.34	568 x 34 x 68
	19	137			BM	19.4304.5213.24	19.4304.5213.04	19.4304.5213.21	19.4304.5213.34	570 x 34 x 68		
					S	19.4304.1213.24	19.4304.1213.04	19.4304.1213.21	19.4304.1213.34	568 x 34 x 68		
	27	143			BM	19.4304.6313.24	19.4304.6313.04	19.4304.6313.21	19.4304.6313.34	1132 x 34 x 68		
					S	19.4304.2313.24	19.4304.2313.04	19.4304.2313.21	19.4304.2313.34	1130 x 34 x 68		
	43	143			BM	19.4304.7513.24	19.4304.7513.04	19.4304.7513.21	19.4304.7513.34	1691 x 34 x 68		
					S	19.4304.3513.24	19.4304.3513.04	19.4304.3513.21	19.4304.3513.34	1689 x 34 x 68		
	45	137			BM	19.4304.6613.24	19.4304.6613.04	19.4304.6613.21	19.4304.6613.34	1132 x 34 x 68		
					S	19.4304.2613.24	19.4304.2613.04	19.4304.2613.21	19.4304.2613.34	1130 x 34 x 68		
	58	143			BM	19.4304.8713.24	19.4304.8713.04	19.4304.8713.21	19.4304.8713.34	2254 x 34 x 68		
					S	19.4304.4713.24	19.4304.4713.04	19.4304.4713.21	19.4304.4713.34	2252 x 34 x 68		
	71	137			BM	19.4304.7813.24	19.4304.7813.04	19.4304.7813.21	19.4304.7813.34	1691 x 34 x 68		
					S	19.4304.3813.24	19.4304.3813.04	19.4304.3813.21	19.4304.3813.34	1689 x 34 x 68		
	97	137			BM	19.4304.8913.24	19.4304.8913.04	19.4304.8913.21	19.4304.8913.34	2254 x 34 x 68		
					S	19.4304.4913.24	19.4304.4913.04	19.4304.4913.21	19.4304.4913.34	2252 x 34 x 68		

* BM - początkowy moduł zasilania, S - moduł pośredni/końcowy

Oferta standardowa X-Line Slight Line

4000K, ON-OFF, rozsył bezpośredni

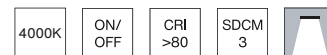
4000K

ON/
OFFCRI
>80SDCM
3

Montaż	Przełona	Rozsył	W	Lm/W	Moduły*	Indeksy sprzedażowe				Wymiary [mm]
						anodyzowane aluminium	czarny	szary	white	
Zwieszany	PLX	100	09	132	BM	19.4301.5121.24	19.4301.5121.04	19.4301.5121.21	19.4301.5121.34	570 x 34 x 68
					S	19.4301.1121.24	19.4301.1121.04	19.4301.1121.21	19.4301.1121.34	568 x 34 x 68
			13	134	BM	19.4301.5221.24	19.4301.5221.04	19.4301.5221.21	19.4301.5221.34	570 x 34 x 68
					S	19.4301.1221.24	19.4301.1221.04	19.4301.1221.21	19.4301.1221.34	568 x 34 x 68
			16	144	BM	19.4301.6321.24	19.4301.6321.04	19.4301.6321.21	19.4301.6321.34	1132 x 34 x 68
					S	19.4301.2321.24	19.4301.2321.04	19.4301.2321.21	19.4301.2321.34	1130 x 34 x 68
			24	145	BM	19.4301.3521.24	19.4301.3521.04	19.4301.3521.21	19.4301.3521.34	1689 x 34 x 68
					S	19.4301.7521.24	19.4301.7521.04	19.4301.7521.21	19.4301.7521.34	1671 x 34 x 68
			26	139	BM	19.4301.6621.24	19.4301.6621.04	19.4301.6621.21	19.4301.6621.34	1132 x 34 x 68
					S	19.4301.2621.24	19.4301.2621.04	19.4301.2621.21	19.4301.2621.34	1130 x 34 x 68
			31	144	BM	19.4301.8721.24	19.4301.8721.04	19.4301.8721.21	19.4301.8721.34	2254 x 34 x 68
					S	19.4301.4721.24	19.4301.4721.04	19.4301.4721.21	19.4301.4721.34	2252 x 34 x 68
			39	139	BM	19.4301.7821.24	19.4301.7821.04	19.4301.7821.21	19.4301.7821.34	1691 x 34 x 68
					S	19.4301.3821.24	19.4301.3821.04	19.4301.3821.21	19.4301.3821.34	1689 x 34 x 68
			52	139	BM	19.4301.8921.24	19.4301.8921.04	19.4301.8921.21	19.4301.8921.34	2254 x 34 x 68
					S	19.4301.4921.24	19.4301.4921.04	19.4301.4921.21	19.4301.4921.34	2252 x 34 x 68
	Micro-PRM	92	09	143	BM	19.4302.5121.24	19.4302.5121.04	19.4302.5121.21	19.4302.5121.34	570 x 34 x 68
					S	19.4302.1121.24	19.4302.1121.04	19.4302.1121.21	19.4302.1121.34	568 x 34 x 68
			13	146	BM	19.4302.5221.24	19.4302.5221.04	19.4302.5221.21	19.4302.5221.34	570 x 34 x 68
					S	19.4302.1221.24	19.4302.1221.04	19.4302.1221.21	19.4302.1221.34	568 x 34 x 68
			16	157	BM	19.4302.6321.24	19.4302.6321.04	19.4302.6321.21	19.4302.6321.34	1132 x 34 x 68
					S	19.4302.2321.24	19.4302.2321.04	19.4302.2321.21	19.4302.2321.34	1130 x 34 x 68
			24	157	BM	19.4302.3521.24	19.4302.3521.04	19.4302.3521.21	19.4302.3521.34	1689 x 34 x 68
					S	19.4302.7521.24	19.4302.7521.04	19.4302.7521.21	19.4302.7521.34	1671 x 34 x 68
			26	151	BM	19.4302.6621.24	19.4302.6621.04	19.4302.6621.21	19.4302.6621.34	1132 x 34 x 68
					S	19.4302.2621.24	19.4302.2621.04	19.4302.2621.21	19.4302.2621.34	1130 x 34 x 68
			31	157	BM	19.4302.8721.24	19.4302.8721.04	19.4302.8721.21	19.4302.8721.34	2254 x 34 x 68
					S	19.4302.4721.24	19.4302.4721.04	19.4302.4721.21	19.4302.4721.34	2252 x 34 x 68
			39	151	BM	19.4302.7821.24	19.4302.7821.04	19.4302.7821.21	19.4302.7821.34	1691 x 34 x 68
					S	19.4302.3821.24	19.4302.3821.04	19.4302.3821.21	19.4302.3821.34	1689 x 34 x 68
			52	151	BM	19.4302.8921.24	19.4302.8921.04	19.4302.8921.21	19.4302.8921.34	2254 x 34 x 68
					S	19.4302.4921.24	19.4302.4921.04	19.4302.4921.21	19.4302.4921.34	2252 x 34 x 68
Louver	45	08	111	BM	19.4300.5121.24	19.4300.5121.04	19.4300.5121.21	19.4300.5121.34	798 x 34 x 68	
				S	19.4300.1121.24	19.4300.1121.04	19.4300.1121.21	19.4300.1121.34	796 x 34 x 68	
		11	118	BM	19.4300.6321.24	19.4300.6321.04	19.4300.6321.21	19.4300.6321.34	1198 x 34 x 68	
				S	19.4300.2321.24	19.4300.2321.04	19.4300.2321.21	19.4300.2321.34	1196 x 34 x 68	
		13	110	BM	19.4300.5221.24	19.4300.5221.04	19.4300.5221.21	19.4300.5221.34	798 x 34 x 68	
				S	19.4300.1221.24	19.4300.1221.04	19.4300.1221.21	19.4300.1221.34	796 x 34 x 68	
		15	123	BM	19.4300.7521.24	19.4300.7521.04	19.4300.7521.21	19.4300.7521.34	1598 x 34 x 68	
				S	19.4300.3521.24	19.4300.3521.04	19.4300.3521.21	19.4300.3521.34	1596 x 34 x 68	
		18	122	BM	19.4300.8421.24	19.4300.8421.04	19.4300.8421.21	19.4300.8421.34	1998 x 34 x 68	
				S	19.4300.4421.24	19.4300.4421.04	19.4300.4421.21	19.4300.4421.34	1996 x 34 x 68	
		19	114	BM	19.4300.6421.24	19.4300.6421.04	19.4300.6421.21	19.4300.6421.34	1198 x 34 x 68	
				S	19.4300.2421.24	19.4300.2421.04	19.4300.2421.21	19.4300.2421.34	1196 x 34 x 68	
		26	114	BM	19.4300.7621.24	19.4300.7621.04	19.4300.7621.21	19.4300.7621.34	1598 x 34 x 68	
				S	19.4300.3621.24	19.4300.3621.04	19.4300.3621.21	19.4300.3621.34	1596 x 34 x 68	
		32	114	BM	19.4300.8821.24	19.4300.8821.04	19.4300.8821.21	19.4300.8821.34	1998 x 34 x 68	
				S	19.4300.4821.24	19.4300.4821.04	19.4300.4821.21	19.4300.4821.34	1996 x 34 x 68	

* BM - początkowy moduł zasilania, S - moduł pośredni/końcowy

4000K, ON-OFF, rozsył bezpośredni



Montaż	Przesłona	Rozsył	W	Lm/W	Moduły*	Indeksy sprzedażowe				Wymiary [mm]
						anodyzowane aluminium	czarny	szary	white	
Natynkowy	PLX	100	09	132	BM	19.4307.5121.24	19.4307.5121.04	19.4307.5121.21	19.4307.5121.34	570 x 34 x 68
					S	19.4307.1121.24	19.4307.1121.04	19.4307.1121.21	19.4307.1121.34	568 x 34 x 68
			13	134	BM	19.4307.5221.24	19.4307.5221.04	19.4307.5221.21	19.4307.5221.34	570 x 34 x 68
					S	19.4307.1221.24	19.4307.1221.04	19.4307.1221.21	19.4307.1221.34	568 x 34 x 68
			16	144	BM	19.4307.6321.24	19.4307.6321.04	19.4307.6321.21	19.4307.6321.34	1132 x 34 x 68
					S	19.4307.2321.24	19.4307.2321.04	19.4307.2321.21	19.4307.2321.34	1130 x 34 x 68
			24	145	BM	19.4307.3521.24	19.4307.3521.04	19.4307.3521.21	19.4307.3521.34	1689 x 34 x 68
					S	19.4307.7521.24	19.4307.7521.04	19.4307.7521.21	19.4307.7521.34	1671 x 34 x 68
			26	139	BM	19.4307.6621.24	19.4307.6621.04	19.4307.6621.21	19.4307.6621.34	1132 x 34 x 68
					S	19.4307.2621.24	19.4307.2621.04	19.4307.2621.21	19.4307.2621.34	1130 x 34 x 68
			31	144	BM	19.4307.8721.24	19.4307.8721.04	19.4307.8721.21	19.4307.8721.34	2254 x 34 x 68
					S	19.4307.4721.24	19.4307.4721.04	19.4307.4721.21	19.4307.4721.34	2252 x 34 x 68
			39	139	BM	19.4307.7821.24	19.4307.7821.04	19.4307.7821.21	19.4307.7821.34	1691 x 34 x 68
					S	19.4307.3821.24	19.4307.3821.04	19.4307.3821.21	19.4307.3821.34	1689 x 34 x 68
			52	139	BM	19.4307.8921.24	19.4307.8921.04	19.4307.8921.21	19.4307.8921.34	2254 x 34 x 68
					S	19.4307.4921.24	19.4307.4921.04	19.4307.4921.21	19.4307.4921.34	2252 x 34 x 68
	Micro-PRM	92	09	143	BM	19.4308.5121.24	19.4308.5121.04	19.4308.5121.21	19.4308.5121.34	570 x 34 x 68
					S	19.4308.1121.24	19.4308.1121.04	19.4308.1121.21	19.4308.1121.34	568 x 34 x 68
			13	146	BM	19.4308.5221.24	19.4308.5221.04	19.4308.5221.21	19.4308.5221.34	570 x 34 x 68
					S	19.4308.1221.24	19.4308.1221.04	19.4308.1221.21	19.4308.1221.34	568 x 34 x 68
			16	157	BM	19.4308.6321.24	19.4308.6321.04	19.4308.6321.21	19.4308.6321.34	1132 x 34 x 68
					S	19.4308.2321.24	19.4308.2321.04	19.4308.2321.21	19.4308.2321.34	1130 x 34 x 68
			24	157	BM	19.4308.3521.24	19.4308.3521.04	19.4308.3521.21	19.4308.3521.34	1689 x 34 x 68
					S	19.4308.7521.24	19.4308.7521.04	19.4308.7521.21	19.4308.7521.34	1671 x 34 x 68
			26	151	BM	19.4308.6621.24	19.4308.6621.04	19.4308.6621.21	19.4308.6621.34	1132 x 34 x 68
					S	19.4308.2621.24	19.4308.2621.04	19.4308.2621.21	19.4308.2621.34	1130 x 34 x 68
			31	157	BM	19.4308.8721.24	19.4308.8721.04	19.4308.8721.21	19.4308.8721.34	2254 x 34 x 68
					S	19.4308.4721.24	19.4308.4721.04	19.4308.4721.21	19.4308.4721.34	2252 x 34 x 68
			39	151	BM	19.4308.7821.24	19.4308.7821.04	19.4308.7821.21	19.4308.7821.34	1691 x 34 x 68
					S	19.4308.3821.24	19.4308.3821.04	19.4308.3821.21	19.4308.3821.34	1689 x 34 x 68
			52	151	BM	19.4308.8921.24	19.4308.8921.04	19.4308.8921.21	19.4308.8921.34	2254 x 34 x 68
					S	19.4308.4921.24	19.4308.4921.04	19.4308.4921.21	19.4308.4921.34	2252 x 34 x 68
Louver	45	08	111	BM	19.4306.5121.24	19.4306.5121.04	19.4306.5121.21	19.4306.5121.34	798 x 34 x 68	
				S	19.4306.1121.24	19.4306.1121.04	19.4306.1121.21	19.4306.1121.34	796 x 34 x 68	
		11	118	BM	19.4306.6321.24	19.4306.6321.04	19.4306.6321.21	19.4306.6321.34	1198 x 34 x 68	
				S	19.4306.2321.24	19.4306.2321.04	19.4306.2321.21	19.4306.2321.34	1196 x 34 x 68	
		13	110	BM	19.4306.5221.24	19.4306.5221.04	19.4306.5221.21	19.4306.5221.34	798 x 34 x 68	
				S	19.4306.1221.24	19.4306.1221.04	19.4306.1221.21	19.4306.1221.34	796 x 34 x 68	
		15	123	BM	19.4306.7521.24	19.4306.7521.04	19.4306.7521.21	19.4306.7521.34	1598 x 34 x 68	
				S	19.4306.3521.24	19.4306.3521.04	19.4306.3521.21	19.4306.3521.34	1596 x 34 x 68	
		18	122	BM	19.4306.8421.24	19.4306.8421.04	19.4306.8421.21	19.4306.8421.34	1998 x 34 x 68	
				S	19.4306.4421.24	19.4306.4421.04	19.4306.4421.21	19.4306.4421.34	1996 x 34 x 68	
		19	114	BM	19.4306.6421.24	19.4306.6421.04	19.4306.6421.21	19.4306.6421.34	1198 x 34 x 68	
				S	19.4306.2421.24	19.4306.2421.04	19.4306.2421.21	19.4306.2421.34	1196 x 34 x 68	
		26	114	BM	19.4306.7621.24	19.4306.7621.04	19.4306.7621.21	19.4306.7621.34	1598 x 34 x 68	
				S	19.4306.3621.24	19.4306.3621.04	19.4306.3621.21	19.4306.3621.34	1596 x 34 x 68	
		32	114	BM	19.4306.8821.24	19.4306.8821.04	19.4306.8821.21	19.4306.8821.34	1998 x 34 x 68	
				S	19.4306.4821.24	19.4306.4821.04	19.4306.4821.21	19.4306.4821.34	1996 x 34 x 68	

* BM - początkowy moduł zasilania, S - moduł pośredni/końcowy

Oferta standardowa X-Line Slight Line

4000K, DALI, rozsył bezpośredni

4000K



CRI >80

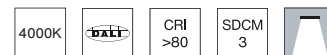
SDCM 3



Montaż	Przełona	Rozsył	W	Lm/W	Moduły*	Indeksy sprzedażowe				Wymiary [mm]
						anodyzowane aluminium	czarny	szary	white	
Zwieszany	PLX	100	09	132	BM	19.4301.5123.24	19.4301.5123.04	19.4301.5123.21	19.4301.5123.34	570 x 34 x 68
					S	19.4301.1123.24	19.4301.1123.04	19.4301.1123.21	19.4301.1123.34	568 x 34 x 68
			13	134	BM	19.4301.5223.24	19.4301.5223.04	19.4301.5223.21	19.4301.5223.34	570 x 34 x 68
					S	19.4301.1223.24	19.4301.1223.04	19.4301.1223.21	19.4301.1223.34	568 x 34 x 68
			16	144	BM	19.4301.6323.24	19.4301.6323.04	19.4301.6323.21	19.4301.6323.34	1132 x 34 x 68
					S	19.4301.2323.24	19.4301.2323.04	19.4301.2323.21	19.4301.2323.34	1130 x 34 x 68
			24	145	BM	19.4301.3523.24	19.4301.3523.04	19.4301.3523.21	19.4301.3523.34	1689 x 34 x 68
					S	19.4301.7523.24	19.4301.7523.04	19.4301.7523.21	19.4301.7523.34	1671 x 34 x 68
			26	139	BM	19.4301.6623.24	19.4301.6623.04	19.4301.6623.21	19.4301.6623.34	1132 x 34 x 68
					S	19.4301.2623.24	19.4301.2623.04	19.4301.2623.21	19.4301.2623.34	1130 x 34 x 68
			31	144	BM	19.4301.8723.24	19.4301.8723.04	19.4301.8723.21	19.4301.8723.34	2254 x 34 x 68
					S	19.4301.4723.24	19.4301.4723.04	19.4301.4723.21	19.4301.4723.34	2252 x 34 x 68
			39	139	BM	19.4301.7823.24	19.4301.7823.04	19.4301.7823.21	19.4301.7823.34	1691 x 34 x 68
					S	19.4301.3823.24	19.4301.3823.04	19.4301.3823.21	19.4301.3823.34	1689 x 34 x 68
			52	139	BM	19.4301.8923.24	19.4301.8923.04	19.4301.8923.21	19.4301.8923.34	2254 x 34 x 68
					S	19.4301.4923.24	19.4301.4923.04	19.4301.4923.21	19.4301.4923.34	2252 x 34 x 68
	Micro-PRM	92	09	143	BM	19.4302.5123.24	19.4302.5123.04	19.4302.5123.21	19.4302.5123.34	570 x 34 x 68
					S	19.4302.1123.24	19.4302.1123.04	19.4302.1123.21	19.4302.1123.34	568 x 34 x 68
			13	146	BM	19.4302.5223.24	19.4302.5223.04	19.4302.5223.21	19.4302.5223.34	570 x 34 x 68
					S	19.4302.1223.24	19.4302.1223.04	19.4302.1223.21	19.4302.1223.34	568 x 34 x 68
			16	157	BM	19.4302.6323.24	19.4302.6323.04	19.4302.6323.21	19.4302.6323.34	1132 x 34 x 68
					S	19.4302.2323.24	19.4302.2323.04	19.4302.2323.21	19.4302.2323.34	1130 x 34 x 68
			24	157	BM	19.4302.3523.24	19.4302.3523.04	19.4302.3523.21	19.4302.3523.34	1689 x 34 x 68
					S	19.4302.7523.24	19.4302.7523.04	19.4302.7523.21	19.4302.7523.34	1671 x 34 x 68
			26	151	BM	19.4302.6623.24	19.4302.6623.04	19.4302.6623.21	19.4302.6623.34	1132 x 34 x 68
					S	19.4302.2623.24	19.4302.2623.04	19.4302.2623.21	19.4302.2623.34	1130 x 34 x 68
			31	157	BM	19.4302.8723.24	19.4302.8723.04	19.4302.8723.21	19.4302.8723.34	2254 x 34 x 68
					S	19.4302.4723.24	19.4302.4723.04	19.4302.4723.21	19.4302.4723.34	2252 x 34 x 68
39	151	BM	19.4302.7823.24	19.4302.7823.04	19.4302.7823.21	19.4302.7823.34	1691 x 34 x 68			
		S	19.4302.3823.24	19.4302.3823.04	19.4302.3823.21	19.4302.3823.34	1689 x 34 x 68			
52	151	BM	19.4302.8923.24	19.4302.8923.04	19.4302.8923.21	19.4302.8923.34	2254 x 34 x 68			
		S	19.4302.4923.24	19.4302.4923.04	19.4302.4923.21	19.4302.4923.34	2252 x 34 x 68			
Louver	45	08	111	BM	19.4300.5123.24	19.4300.5123.04	19.4300.5123.21	19.4300.5123.34	798 x 34 x 68	
				S	19.4300.1123.24	19.4300.1123.04	19.4300.1123.21	19.4300.1123.34	796 x 34 x 68	
		11	118	BM	19.4300.6323.24	19.4300.6323.04	19.4300.6323.21	19.4300.6323.34	1198 x 34 x 68	
				S	19.4300.2323.24	19.4300.2323.04	19.4300.2323.21	19.4300.2323.34	1196 x 34 x 68	
		13	110	BM	19.4300.5223.24	19.4300.5223.04	19.4300.5223.21	19.4300.5223.34	798 x 34 x 68	
				S	19.4300.1223.24	19.4300.1223.04	19.4300.1223.21	19.4300.1223.34	796 x 34 x 68	
		15	123	BM	19.4300.7523.24	19.4300.7523.04	19.4300.7523.21	19.4300.7523.34	1598 x 34 x 68	
				S	19.4300.3523.24	19.4300.3523.04	19.4300.3523.21	19.4300.3523.34	1596 x 34 x 68	
		18	122	BM	19.4300.8423.24	19.4300.8423.04	19.4300.8423.21	19.4300.8423.34	1998 x 34 x 68	
				S	19.4300.4423.24	19.4300.4423.04	19.4300.4423.21	19.4300.4423.34	1996 x 34 x 68	
		19	114	BM	19.4300.6423.24	19.4300.6423.04	19.4300.6423.21	19.4300.6423.34	1198 x 34 x 68	
				S	19.4300.2423.24	19.4300.2423.04	19.4300.2423.21	19.4300.2423.34	1196 x 34 x 68	
26	114	BM	19.4300.7623.24	19.4300.7623.04	19.4300.7623.21	19.4300.7623.34	1598 x 34 x 68			
		S	19.4300.3623.24	19.4300.3623.04	19.4300.3623.21	19.4300.3623.34	1596 x 34 x 68			
32	114	BM	19.4300.8823.24	19.4300.8823.04	19.4300.8823.21	19.4300.8823.34	1998 x 34 x 68			
		S	19.4300.4823.24	19.4300.4823.04	19.4300.4823.21	19.4300.4823.34	1996 x 34 x 68			

* BM - początkowy moduł zasilania, S - moduł pośredni/końcowy

4000K, DALI, rozsył bezpośredni



Montaż	Przesłona	Rozsył	W	Lm/W	Moduły*	Indeksy sprzedażowe				Wymiary [mm]
						anodyzowane aluminium	czarny	szary	white	
Natynkowy	PLX	100	09	132	BM	19.4307.5123.24	19.4307.5123.04	19.4307.5123.21	19.4307.5123.34	570 x 34 x 68
					S	19.4307.1123.24	19.4307.1123.04	19.4307.1123.21	19.4307.1123.34	568 x 34 x 68
			13	134	BM	19.4307.5223.24	19.4307.5223.04	19.4307.5223.21	19.4307.5223.34	570 x 34 x 68
					S	19.4307.1223.24	19.4307.1223.04	19.4307.1223.21	19.4307.1223.34	568 x 34 x 68
			16	144	BM	19.4307.6323.24	19.4307.6323.04	19.4307.6323.21	19.4307.6323.34	1132 x 34 x 68
					S	19.4307.2323.24	19.4307.2323.04	19.4307.2323.21	19.4307.2323.34	1130 x 34 x 68
			24	145	BM	19.4307.3523.24	19.4307.3523.04	19.4307.3523.21	19.4307.3523.34	1689 x 34 x 68
					S	19.4307.7523.24	19.4307.7523.04	19.4307.7523.21	19.4307.7523.34	1671 x 34 x 68
			26	139	BM	19.4307.6623.24	19.4307.6623.04	19.4307.6623.21	19.4307.6623.34	1132 x 34 x 68
					S	19.4307.2623.24	19.4307.2623.04	19.4307.2623.21	19.4307.2623.34	1130 x 34 x 68
			31	144	BM	19.4307.8723.24	19.4307.8723.04	19.4307.8723.21	19.4307.8723.34	2254 x 34 x 68
					S	19.4307.4723.24	19.4307.4723.04	19.4307.4723.21	19.4307.4723.34	2252 x 34 x 68
			39	139	BM	19.4307.7823.24	19.4307.7823.04	19.4307.7823.21	19.4307.7823.34	1691 x 34 x 68
					S	19.4307.3823.24	19.4307.3823.04	19.4307.3823.21	19.4307.3823.34	1689 x 34 x 68
			52	139	BM	19.4307.8923.24	19.4307.8923.04	19.4307.8923.21	19.4307.8923.34	2254 x 34 x 68
					S	19.4307.4923.24	19.4307.4923.04	19.4307.4923.21	19.4307.4923.34	2252 x 34 x 68
	Micro-PRM	92	09	143	BM	19.4308.5123.24	19.4308.5123.04	19.4308.5123.21	19.4308.5123.34	570 x 34 x 68
					S	19.4308.1123.24	19.4308.1123.04	19.4308.1123.21	19.4308.1123.34	568 x 34 x 68
			13	146	BM	19.4308.5223.24	19.4308.5223.04	19.4308.5223.21	19.4308.5223.34	570 x 34 x 68
					S	19.4308.1223.24	19.4308.1223.04	19.4308.1223.21	19.4308.1223.34	568 x 34 x 68
			16	157	BM	19.4308.6323.24	19.4308.6323.04	19.4308.6323.21	19.4308.6323.34	1132 x 34 x 68
					S	19.4308.2323.24	19.4308.2323.04	19.4308.2323.21	19.4308.2323.34	1130 x 34 x 68
			24	157	BM	19.4308.3523.24	19.4308.3523.04	19.4308.3523.21	19.4308.3523.34	1689 x 34 x 68
					S	19.4308.7523.24	19.4308.7523.04	19.4308.7523.21	19.4308.7523.34	1671 x 34 x 68
			26	151	BM	19.4308.6623.24	19.4308.6623.04	19.4308.6623.21	19.4308.6623.34	1132 x 34 x 68
					S	19.4308.2623.24	19.4308.2623.04	19.4308.2623.21	19.4308.2623.34	1130 x 34 x 68
			31	157	BM	19.4308.8723.24	19.4308.8723.04	19.4308.8723.21	19.4308.8723.34	2254 x 34 x 68
					S	19.4308.4723.24	19.4308.4723.04	19.4308.4723.21	19.4308.4723.34	2252 x 34 x 68
			39	151	BM	19.4308.7823.24	19.4308.7823.04	19.4308.7823.21	19.4308.7823.34	1691 x 34 x 68
					S	19.4308.3823.24	19.4308.3823.04	19.4308.3823.21	19.4308.3823.34	1689 x 34 x 68
			52	151	BM	19.4308.8923.24	19.4308.8923.04	19.4308.8923.21	19.4308.8923.34	2254 x 34 x 68
					S	19.4308.4923.24	19.4308.4923.04	19.4308.4923.21	19.4308.4923.34	2252 x 34 x 68
Louver	45	08	111	BM	19.4306.5123.24	19.4306.5123.04	19.4306.5123.21	19.4306.5123.34	798 x 34 x 68	
				S	19.4306.1123.24	19.4306.1123.04	19.4306.1123.21	19.4306.1123.34	796 x 34 x 68	
		11	118	BM	19.4306.6323.24	19.4306.6323.04	19.4306.6323.21	19.4306.6323.34	1198 x 34 x 68	
				S	19.4306.2323.24	19.4306.2323.04	19.4306.2323.21	19.4306.2323.34	1196 x 34 x 68	
		13	110	BM	19.4306.5223.24	19.4306.5223.04	19.4306.5223.21	19.4306.5223.34	798 x 34 x 68	
				S	19.4306.1223.24	19.4306.1223.04	19.4306.1223.21	19.4306.1223.34	796 x 34 x 68	
		15	123	BM	19.4306.7523.24	19.4306.7523.04	19.4306.7523.21	19.4306.7523.34	1598 x 34 x 68	
				S	19.4306.3523.24	19.4306.3523.04	19.4306.3523.21	19.4306.3523.34	1596 x 34 x 68	
		18	122	BM	19.4306.8423.24	19.4306.8423.04	19.4306.8423.21	19.4306.8423.34	1998 x 34 x 68	
				S	19.4306.4423.24	19.4306.4423.04	19.4306.4423.21	19.4306.4423.34	1996 x 34 x 68	
		19	114	BM	19.4306.6423.24	19.4306.6423.04	19.4306.6423.21	19.4306.6423.34	1198 x 34 x 68	
				S	19.4306.2423.24	19.4306.2423.04	19.4306.2423.21	19.4306.2423.34	1196 x 34 x 68	
		26	114	BM	19.4306.7623.24	19.4306.7623.04	19.4306.7623.21	19.4306.7623.34	1598 x 34 x 68	
				S	19.4306.3623.24	19.4306.3623.04	19.4306.3623.21	19.4306.3623.34	1596 x 34 x 68	
		32	114	BM	19.4306.8823.24	19.4306.8823.04	19.4306.8823.21	19.4306.8823.34	1998 x 34 x 68	
				S	19.4306.4823.24	19.4306.4823.04	19.4306.4823.21	19.4306.4823.34	1996 x 34 x 68	

* BM - początkowy moduł zasilania, S - moduł pośredni/końcowy

Oferta standardowa X-Line Slight Line

4000K, ON-OFF, rozsył up&down

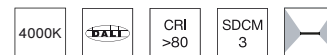
4000K

ON/
OFFCRI
>80SDCM
3

Montaż	Przełona	Rozsył	W	Lm/W	Moduły*	Indeksy sprzedażowe				Wymiary [mm]		
						anodyzowane aluminium	czarny	szary	white			
Zwieszany	PLX-T/PLX	100	12	141	BM	19.4303.5121.24	19.4303.5121.04	19.4303.5121.21	19.4303.5121.34	570 x 34 x 68		
					S	19.4303.1121.24	19.4303.1121.04	19.4303.1121.21	19.4303.1121.34	568 x 34 x 68		
			19	140	BM	19.4303.5221.24	19.4303.5221.04	19.4303.5221.21	19.4303.5221.34	570 x 34 x 68		
					S	19.4303.1221.24	19.4303.1221.04	19.4303.1221.21	19.4303.1221.34	568 x 34 x 68		
			27	146	BM	19.4303.6321.24	19.4303.6321.04	19.4303.6321.21	19.4303.6321.34	1132 x 34 x 68		
					S	19.4303.2321.24	19.4303.2321.04	19.4303.2321.21	19.4303.2321.34	1130 x 34 x 68		
			43	146	BM	19.4303.7521.24	19.4303.7521.04	19.4303.7521.21	19.4303.7521.34	1691 x 34 x 68		
					S	19.4303.3521.24	19.4303.3521.04	19.4303.3521.21	19.4303.3521.34	1689 x 34 x 68		
			45	140	BM	19.4303.6621.24	19.4303.6621.04	19.4303.6621.21	19.4303.6621.34	1132 x 34 x 68		
					S	19.4303.2621.24	19.4303.2621.04	19.4303.2621.21	19.4303.2621.34	1130 x 34 x 68		
			58	146	BM	19.4303.8721.24	19.4303.8721.04	19.4303.8721.21	19.4303.8721.34	2254 x 34 x 68		
					S	19.4303.4721.24	19.4303.4721.04	19.4303.4721.21	19.4303.4721.34	2252 x 34 x 68		
			71	139	BM	19.4303.7821.24	19.4303.7821.04	19.4303.7821.21	19.4303.7821.34	1691 x 34 x 68		
					S	19.4303.3821.24	19.4303.3821.04	19.4303.3821.21	19.4303.3821.34	1689 x 34 x 68		
			97	139	BM	19.4303.8921.24	19.4303.8921.04	19.4303.8921.21	19.4303.8921.34	2254 x 34 x 68		
					S	19.4303.4921.24	19.4303.4921.04	19.4303.4921.21	19.4303.4921.34	2252 x 34 x 68		
			PLX-T/Micro-PRM	92	12	149	BM	19.4304.5121.24	19.4304.5121.04	19.4304.5121.21	19.4304.5121.34	570 x 34 x 68
							S	19.4304.1121.24	19.4304.1121.04	19.4304.1121.21	19.4304.1121.34	568 x 34 x 68
	19	147			BM	19.4304.5221.24	19.4304.5221.04	19.4304.5221.21	19.4304.5221.34	570 x 34 x 68		
					S	19.4304.1221.24	19.4304.1221.04	19.4304.1221.21	19.4304.1221.34	568 x 34 x 68		
	27	154			BM	19.4304.6321.24	19.4304.6321.04	19.4304.6321.21	19.4304.6321.34	1132 x 34 x 68		
					S	19.4304.2321.24	19.4304.2321.04	19.4304.2321.21	19.4304.2321.34	1130 x 34 x 68		
	43	154			BM	19.4304.7521.24	19.4304.7521.04	19.4304.7521.21	19.4304.7521.34	1691 x 34 x 68		
					S	19.4304.3521.24	19.4304.3521.04	19.4304.3521.21	19.4304.3521.34	1689 x 34 x 68		
	45	147			BM	19.4304.6621.24	19.4304.6621.04	19.4304.6621.21	19.4304.6621.34	1132 x 34 x 68		
					S	19.4304.2621.24	19.4304.2621.04	19.4304.2621.21	19.4304.2621.34	1130 x 34 x 68		
	58	154			BM	19.4304.8721.24	19.4304.8721.04	19.4304.8721.21	19.4304.8721.34	2254 x 34 x 68		
					S	19.4304.4721.24	19.4304.4721.04	19.4304.4721.21	19.4304.4721.34	2252 x 34 x 68		
	71	147			BM	19.4304.7821.24	19.4304.7821.04	19.4304.7821.21	19.4304.7821.34	1691 x 34 x 68		
					S	19.4304.3821.24	19.4304.3821.04	19.4304.3821.21	19.4304.3821.34	1689 x 34 x 68		
	97	147			BM	19.4304.8921.24	19.4304.8921.04	19.4304.8921.21	19.4304.8921.34	2254 x 34 x 68		
					S	19.4304.4921.24	19.4304.4921.04	19.4304.4921.21	19.4304.4921.34	2252 x 34 x 68		

* BM - początkowy moduł zasilania, S - moduł pośredni/końcowy

4000K, DALI, rozsył up&down



Montaż	Prześlona	Rozsył	W	Lm/W	Moduły*	Indeksy sprzedażowe				Wymiary [mm]		
						anodyzowane aluminium	czarny	szary	white			
Zwieszany	PLX-T/PLX	100	12	141	BM	19.4303.5123.24	19.4303.5123.04	19.4303.5123.21	19.4303.5123.34	570 x 34 x 68		
					S	19.4303.1123.24	19.4303.1123.04	19.4303.1123.21	19.4303.1123.34	568 x 34 x 68		
			19	140	BM	19.4303.5223.24	19.4303.5223.04	19.4303.5223.21	19.4303.5223.34	570 x 34 x 68		
					S	19.4303.1223.24	19.4303.1223.04	19.4303.1223.21	19.4303.1223.34	568 x 34 x 68		
			27	146	BM	19.4303.6323.24	19.4303.6323.04	19.4303.6323.21	19.4303.6323.34	1132 x 34 x 68		
					S	19.4303.2323.24	19.4303.2323.04	19.4303.2323.21	19.4303.2323.34	1130 x 34 x 68		
			43	146	BM	19.4303.7523.24	19.4303.7523.04	19.4303.7523.21	19.4303.7523.34	1691 x 34 x 68		
					S	19.4303.3523.24	19.4303.3523.04	19.4303.3523.21	19.4303.3523.34	1689 x 34 x 68		
			45	140	BM	19.4303.6623.24	19.4303.6623.04	19.4303.6623.21	19.4303.6623.34	1132 x 34 x 68		
					S	19.4303.2623.24	19.4303.2623.04	19.4303.2623.21	19.4303.2623.34	1130 x 34 x 68		
			58	146	BM	19.4303.8723.24	19.4303.8723.04	19.4303.8723.21	19.4303.8723.34	2254 x 34 x 68		
					S	19.4303.4723.24	19.4303.4723.04	19.4303.4723.21	19.4303.4723.34	2252 x 34 x 68		
			71	139	BM	19.4303.7823.24	19.4303.7823.04	19.4303.7823.21	19.4303.7823.34	1691 x 34 x 68		
					S	19.4303.3823.24	19.4303.3823.04	19.4303.3823.21	19.4303.3823.34	1689 x 34 x 68		
			97	139	BM	19.4303.8923.24	19.4303.8923.04	19.4303.8923.21	19.4303.8923.34	2254 x 34 x 68		
					S	19.4303.4923.24	19.4303.4923.04	19.4303.4923.21	19.4303.4923.34	2252 x 34 x 68		
			PLX-T/Micro-PRM	92	12	149	BM	19.4304.5123.24	19.4304.5123.04	19.4304.5123.21	19.4304.5123.34	570 x 34 x 68
							S	19.4304.1123.24	19.4304.1123.04	19.4304.1123.21	19.4304.1123.34	568 x 34 x 68
	19	147			BM	19.4304.5223.24	19.4304.5223.04	19.4304.5223.21	19.4304.5223.34	570 x 34 x 68		
					S	19.4304.1223.24	19.4304.1223.04	19.4304.1223.21	19.4304.1223.34	568 x 34 x 68		
	27	154			BM	19.4304.6323.24	19.4304.6323.04	19.4304.6323.21	19.4304.6323.34	1132 x 34 x 68		
					S	19.4304.2323.24	19.4304.2323.04	19.4304.2323.21	19.4304.2323.34	1130 x 34 x 68		
	43	154			BM	19.4304.7523.24	19.4304.7523.04	19.4304.7523.21	19.4304.7523.34	1691 x 34 x 68		
					S	19.4304.3523.24	19.4304.3523.04	19.4304.3523.21	19.4304.3523.34	1689 x 34 x 68		
	45	147			BM	19.4304.6623.24	19.4304.6623.04	19.4304.6623.21	19.4304.6623.34	1132 x 34 x 68		
					S	19.4304.2623.24	19.4304.2623.04	19.4304.2623.21	19.4304.2623.34	1130 x 34 x 68		
	58	154	BM	19.4304.8723.24	19.4304.8723.04	19.4304.8723.21	19.4304.8723.34	2254 x 34 x 68				
			S	19.4304.4723.24	19.4304.4723.04	19.4304.4723.21	19.4304.4723.34	2252 x 34 x 68				
71	147	BM	19.4304.7823.24	19.4304.7823.04	19.4304.7823.21	19.4304.7823.34	1691 x 34 x 68					
		S	19.4304.3823.24	19.4304.3823.04	19.4304.3823.21	19.4304.3823.34	1689 x 34 x 68					
97	147	BM	19.4304.8923.24	19.4304.8923.04	19.4304.8923.21	19.4304.8923.34	2254 x 34 x 68					
		S	19.4304.4923.24	19.4304.4923.04	19.4304.4923.21	19.4304.4923.34	2252 x 34 x 68					

* BM - początkowy moduł zasilania, S - moduł pośredni/końcowy

Oferta standardowa X-Line Slim Line

3000K, ON-OFF, rozsył bezpośredni

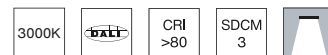
3000K

ON/
OFFCRI
>80SDCM
3

Montaż	Prześlona	Rozsył	W	Lm/W	Moduły*	Indeksy sprzedażowe				Wymiary [mm]
						anodyzowane aluminium	czarny	szary	white	
Zwieszany	PLX	95	13	111	EL	19.4179.1111.24	19.4179.1111.04	19.4179.1111.21	19.4179.1111.34	572 x 48 x 70
					S	19.4179.1311.24	19.4179.1311.04	19.4179.1311.21	19.4179.1311.34	564 x 48 x 70
					EP	19.4179.1211.24	19.4179.1211.04	19.4179.1211.21	19.4179.1211.34	572 x 48 x 70
			25	115	EL	19.4179.2111.24	19.4179.2111.04	19.4179.2111.21	19.4179.2111.34	1132 x 48 x 70
					S	19.4179.2311.24	19.4179.2311.04	19.4179.2311.21	19.4179.2311.34	1124 x 48 x 70
					EP	19.4179.2211.24	19.4179.2211.04	19.4179.2211.21	19.4179.2211.34	1132 x 48 x 70
		37	115	EL	19.4179.3111.24	19.4179.3111.04	19.4179.3111.21	19.4179.3111.34	1692 x 48 x 70	
				S	19.4179.3311.24	19.4179.3311.04	19.4179.3311.21	19.4179.3311.34	1684 x 48 x 70	
				EP	19.4179.3211.24	19.4179.3211.04	19.4179.3211.21	19.4179.3211.34	1692 x 48 x 70	
		50	115	EL	19.4179.4111.24	19.4179.4111.04	19.4179.4111.21	19.4179.4111.34	2252 x 48 x 70	
				S	19.4179.4311.24	19.4179.4311.04	19.4179.4311.21	19.4179.4311.34	2244 x 48 x 70	
				EP	19.4179.4211.24	19.4179.4211.04	19.4179.4211.21	19.4179.4211.34	2252 x 48 x 70	
	74	115	S	19.4179.5311.24	19.4179.5311.04	19.4179.5311.21	19.4179.5311.34	3370 x 48 x 70		
	Micro-PRM	87	13	128	EL	19.4179.1411.24	19.4179.1411.04	19.4179.1411.21	19.4179.1411.34	572 x 48 x 70
					S	19.4179.1611.24	19.4179.1611.04	19.4179.1611.21	19.4179.1611.34	564 x 48 x 70
					EP	19.4179.1511.24	19.4179.1511.04	19.4179.1511.21	19.4179.1511.34	572 x 48 x 70
			25	133	EL	19.4179.2411.24	19.4179.2411.04	19.4179.2411.21	19.4179.2411.34	1132 x 48 x 70
					S	19.4179.2611.24	19.4179.2611.04	19.4179.2611.21	19.4179.2611.34	1124 x 48 x 70
					EP	19.4179.2511.24	19.4179.2511.04	19.4179.2511.21	19.4179.2511.34	1132 x 48 x 70
		37	133	EL	19.4179.3411.24	19.4179.3411.04	19.4179.3411.21	19.4179.3411.34	1692 x 48 x 70	
				S	19.4179.3611.24	19.4179.3611.04	19.4179.3611.21	19.4179.3611.34	1684 x 48 x 70	
				EP	19.4179.3511.24	19.4179.3511.04	19.4179.3511.21	19.4179.3511.34	1692 x 48 x 70	
		50	133	EL	19.4179.4411.24	19.4179.4411.04	19.4179.4411.21	19.4179.4411.34	2252 x 48 x 70	
				S	19.4179.4611.24	19.4179.4611.04	19.4179.4611.21	19.4179.4611.34	2244 x 48 x 70	
EP				19.4179.4511.24	19.4179.4511.04	19.4179.4511.21	19.4179.4511.34	2252 x 48 x 70		
74	133	S	19.4179.5611.24	19.4179.5611.04	19.4179.5611.21	19.4179.5611.34	3370 x 48 x 70			
Natynkowy	PLX	95	13	111	EL	19.4185.1111.24	19.4185.1111.04	19.4185.1111.21	19.4185.1111.34	572 x 48 x 70
					S	19.4185.1311.24	19.4185.1311.04	19.4185.1311.21	19.4185.1311.34	564 x 48 x 70
					EP	19.4185.1211.24	19.4185.1211.04	19.4185.1211.21	19.4185.1211.34	572 x 48 x 70
			25	115	EL	19.4185.2111.24	19.4185.2111.04	19.4185.2111.21	19.4185.2111.34	1132 x 48 x 70
					S	19.4185.2311.24	19.4185.2311.04	19.4185.2311.21	19.4185.2311.34	1124 x 48 x 70
					EP	19.4185.2211.24	19.4185.2211.04	19.4185.2211.21	19.4185.2211.34	1132 x 48 x 70
		37	115	EL	19.4185.3111.24	19.4185.3111.04	19.4185.3111.21	19.4185.3111.34	1692 x 48 x 70	
				S	19.4185.3311.24	19.4185.3311.04	19.4185.3311.21	19.4185.3311.34	1684 x 48 x 70	
				EP	19.4185.3211.24	19.4185.3211.04	19.4185.3211.21	19.4185.3211.34	1692 x 48 x 70	
		50	115	EL	19.4185.4111.24	19.4185.4111.04	19.4185.4111.21	19.4185.4111.34	2252 x 48 x 70	
				S	19.4185.4311.24	19.4185.4311.04	19.4185.4311.21	19.4185.4311.34	2244 x 48 x 70	
				EP	19.4185.4211.24	19.4185.4211.04	19.4185.4211.21	19.4185.4211.34	2252 x 48 x 70	
	74	115	S	19.4185.5311.24	19.4185.5311.04	19.4185.5311.21	19.4185.5311.34	3395 x 48 x 70		
	Micro-PRM	87	13	128	EL	19.4185.1411.24	19.4185.1411.04	19.4185.1411.21	19.4185.1411.34	572 x 48 x 70
					S	19.4185.1611.24	19.4185.1611.04	19.4185.1611.21	19.4185.1611.34	564 x 48 x 70
					EP	19.4185.1511.24	19.4185.1511.04	19.4185.1511.21	19.4185.1511.34	572 x 48 x 70
			25	133	EL	19.4185.2411.24	19.4185.2411.04	19.4185.2411.21	19.4185.2411.34	1132 x 48 x 70
					S	19.4185.2611.24	19.4185.2611.04	19.4185.2611.21	19.4185.2611.34	1124 x 48 x 70
					EP	19.4185.2511.24	19.4185.2511.04	19.4185.2511.21	19.4185.2511.34	1132 x 48 x 70
		37	133	EL	19.4185.3411.24	19.4185.3411.04	19.4185.3411.21	19.4185.3411.34	1692 x 48 x 70	
				S	19.4185.3611.24	19.4185.3611.04	19.4185.3611.21	19.4185.3611.34	1684 x 48 x 70	
				EP	19.4185.3511.24	19.4185.3511.04	19.4185.3511.21	19.4185.3511.34	1692 x 48 x 70	
		50	133	EL	19.4185.4411.24	19.4185.4411.04	19.4185.4411.21	19.4185.4411.34	2252 x 48 x 70	
				S	19.4185.4611.24	19.4185.4611.04	19.4185.4611.21	19.4185.4611.34	2244 x 48 x 70	
EP				19.4185.4511.24	19.4185.4511.04	19.4185.4511.21	19.4185.4511.34	2252 x 48 x 70		
74	133	S	19.4185.5611.24	19.4185.5611.04	19.4185.5611.21	19.4185.5611.34	3395 x 48 x 70			
Podtynkowy	Micro-PRM	87	25	133	EL	19.4146.5211.24	19.4146.5211.04	19.4146.5211.21	19.4146.5211.34	1148 x 70 x 75
					S	19.4148.5211.24	19.4148.5211.04	19.4148.5211.21	19.4148.4211.34	1136 x 70 x 75
					EP	19.4147.5211.24	19.4147.5211.04	19.4147.5211.21	19.4147.5211.34	1148 x 70 x 75
	Louver	75	26	137	EL	19.4153.2311.24	19.4153.2311.04	19.4153.2311.21	19.4153.2311.34	1142 x 70 x 75
					S	19.4154.1311.24	19.4154.1311.04	19.4154.1311.21	19.4154.1311.34	1121 x 70 x 75
					EP	19.4155.2311.24	19.4155.2311.04	19.4155.2311.21	19.4155.2311.34	1142 x 70 x 75
			32	137	EL	19.4153.9311.24	19.4153.9311.04	19.4153.9311.21	19.4153.9311.34	1422 x 70 x 75
					S	19.4154.6311.24	19.4154.6311.04	19.4154.6311.21	19.4154.6311.34	1401 x 70 x 75
					EP	19.4155.9311.24	19.4155.9311.04	19.4155.9311.21	19.4155.9311.34	1422 x 70 x 75

* EL - moduł początkowy, S - moduł pośredni, EP - moduł końcowy

3000K, DALI, rozsył bezpośredni

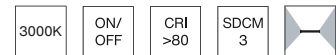


Montaż	Przełona	Rozsył	W	Lm/W	Moduły*	Indeksy sprzedażowe				Wymiary [mm]
						anodyzowane aluminium	czarny	szary	white	
Zwieszany	PLX	95	13	111	EL	19.4179.1113.24	19.4179.1113.04	19.4179.1113.21	19.4179.1113.34	572 x 48 x 70
					S	19.4179.1313.24	19.4179.1313.04	19.4179.1313.21	19.4179.1313.34	564 x 48 x 70
					EP	19.4179.1213.24	19.4179.1213.04	19.4179.1213.21	19.4179.1213.34	572 x 48 x 70
			25	115	EL	19.4179.2113.24	19.4179.2113.04	19.4179.2113.21	19.4179.2113.34	1132 x 48 x 70
					S	19.4179.2313.24	19.4179.2313.04	19.4179.2313.21	19.4179.2313.34	1124 x 48 x 70
					EP	19.4179.2213.24	19.4179.2213.04	19.4179.2213.21	19.4179.2213.34	1132 x 48 x 70
			37	115	EL	19.4179.3113.24	19.4179.3113.04	19.4179.3113.21	19.4179.3113.34	1692 x 48 x 70
					S	19.4179.3313.24	19.4179.3313.04	19.4179.3313.21	19.4179.3313.34	1684 x 48 x 70
					EP	19.4179.3213.24	19.4179.3213.04	19.4179.3213.21	19.4179.3213.34	1692 x 48 x 70
			50	115	EL	19.4179.4113.24	19.4179.4113.04	19.4179.4113.21	19.4179.4113.34	2252 x 48 x 70
					S	19.4179.4313.24	19.4179.4313.04	19.4179.4313.21	19.4179.4313.34	2244 x 48 x 70
					EP	19.4179.4213.24	19.4179.4213.04	19.4179.4213.21	19.4179.4213.34	2252 x 48 x 70
	74	115	S	19.4179.5313.24	19.4179.5313.04	19.4179.5313.21	19.4179.5313.34	3370 x 48 x 70		
	Micro-PRM	87	13	128	EL	19.4179.1413.24	19.4179.1413.04	19.4179.1413.21	19.4179.1413.34	572 x 48 x 70
					S	19.4179.1613.24	19.4179.1613.04	19.4179.1613.21	19.4179.1613.34	564 x 48 x 70
					EP	19.4179.1513.24	19.3108.0098.04	19.4179.1513.21	19.4179.1513.34	572 x 48 x 70
			25	133	EL	19.4179.2413.24	19.4179.2413.04	19.4179.2413.21	19.4179.2413.34	1132 x 48 x 70
					S	19.4179.2613.24	19.4179.2613.04	19.4179.2613.21	19.4179.2613.34	1124 x 48 x 70
					EP	19.4179.2513.24	19.4179.2513.04	19.4179.2513.21	19.4179.2513.34	1132 x 48 x 70
			37	133	EL	19.4179.3413.24	19.4179.3413.04	19.4179.3413.21	19.4179.3413.34	1692 x 48 x 70
					S	19.4179.3613.24	19.4179.3613.04	19.4179.3613.21	19.4179.3613.34	1684 x 48 x 70
					EP	19.4179.3513.24	19.4179.3513.04	19.4179.3513.21	19.4179.3513.34	1692 x 48 x 70
			50	133	EL	19.4179.4413.24	19.4179.4413.04	19.4179.4413.21	19.4179.4413.34	2252 x 48 x 70
					S	19.4179.4613.24	19.4179.4613.04	19.4179.4613.21	19.4179.4613.34	2244 x 48 x 70
EP					19.4179.4513.24	19.4179.4513.04	19.4179.4513.21	19.4179.4513.34	2252 x 48 x 70	
74	133	S	19.4179.5613.24	19.4179.5613.04	19.4179.5613.21	19.4179.5613.34	3370 x 48 x 70			
Natynkowy	PLX	95	13	111	EL	19.4185.1113.24	19.4185.1113.04	19.4185.1113.21	19.4185.1113.34	572 x 48 x 70
					S	19.4185.1313.24	19.4185.1313.04	19.4185.1313.21	19.4185.1313.34	564 x 48 x 70
					EP	19.4185.1213.24	19.4185.1213.04	19.4185.1213.21	19.4185.1213.34	572 x 48 x 70
			25	115	EL	19.4185.2113.24	19.4185.2113.04	19.4185.2113.21	19.4185.2113.34	1132 x 48 x 70
					S	19.4185.2313.24	19.4185.2313.04	19.4185.2313.21	19.4185.2313.34	1124 x 48 x 70
					EP	19.4185.2213.24	19.4185.2213.04	19.4185.2213.21	19.4185.2213.34	1132 x 48 x 70
			37	115	EL	19.4185.3113.24	19.4185.3113.04	19.4185.3113.21	19.4185.3113.34	1692 x 48 x 70
					S	19.4185.3313.24	19.4185.3313.04	19.4185.3313.21	19.4185.3313.34	1684 x 48 x 70
					EP	19.4185.3213.24	19.4185.3213.04	19.4185.3213.21	19.4185.3213.34	1692 x 48 x 70
			50	115	EL	19.4185.4113.24	19.4185.4113.04	19.4185.4113.21	19.4185.4113.34	2252 x 48 x 70
					S	19.4185.4313.24	19.4185.4313.04	19.4185.4313.21	19.4185.4313.34	2244 x 48 x 70
					EP	19.4185.4213.24	19.4185.4213.04	19.4185.4213.21	19.4185.4213.34	2252 x 48 x 70
	74	115	S	19.4185.5313.24	19.4185.5313.04	19.4185.5313.21	19.4185.5313.34	3395 x 48 x 70		
	Micro-PRM	87	13	128	EL	19.4185.1413.24	19.4185.1413.04	19.4185.1413.21	19.4185.1413.34	572 x 48 x 70
					S	19.4185.1613.24	19.4185.1613.04	19.4185.1613.21	19.4185.1613.34	564 x 48 x 70
					EP	19.4185.1513.24	19.4185.1513.04	19.4185.1513.21	19.4185.1513.34	572 x 48 x 70
			25	133	EL	19.4185.2413.24	19.4185.2413.04	19.4185.2413.21	19.4185.2413.34	1132 x 48 x 70
					S	19.4185.2613.24	19.4185.2613.04	19.4185.2613.21	19.4185.2613.34	1124 x 48 x 70
					EP	19.4185.2513.24	19.4185.2513.04	19.4185.2513.21	19.4185.2513.34	1132 x 48 x 70
			37	133	EL	19.4185.3413.24	19.4185.3413.04	19.4185.3413.21	19.4185.3413.34	1692 x 48 x 70
					S	19.4185.3613.24	19.4185.3613.04	19.4185.3613.21	19.4185.3613.34	1684 x 48 x 70
					EP	19.4185.3513.24	19.4185.3513.04	19.4185.3513.21	19.4185.3513.34	1692 x 48 x 70
			50	133	EL	19.4185.4413.24	19.4185.4413.04	19.4185.4413.21	19.4185.4413.34	2252 x 48 x 70
					S	19.4185.4613.24	19.4185.4613.04	19.4185.4613.21	19.4185.4613.34	2244 x 48 x 70
EP					19.4185.4513.24	19.4185.4513.04	19.4185.4513.21	19.4185.4513.34	2252 x 48 x 70	
74	133	S	19.4185.5613.24	19.4185.5613.04	19.4185.5613.21	19.4185.5613.34	3395 x 48 x 70			
Podtynkowy	Micro-PRM	87	25	133	EL	19.4149.5213.24	19.4149.5213.04	19.4149.5213.21	19.4149.5213.34	1148 x 70 x 75
					S	19.4151.5213.24	19.4151.5213.04	19.4151.5213.21	19.4151.5213.34	1136 x 70 x 75
					EP	19.4150.5213.24	19.4150.5213.04	19.4150.5213.21	19.4150.5213.34	1148 x 70 x 75
	Louver	75	26	137	EL	19.4156.2313.24	19.4156.2313.04	19.4156.2313.21	19.4156.2313.34	1142 x 70 x 75
					S	19.4157.1313.24	19.4157.1313.04	19.4157.1313.21	19.4157.1313.34	1121 x 70 x 75
					EP	19.4158.2313.24	19.4158.2313.04	19.4158.2313.21	19.4158.2313.34	1142 x 70 x 75
32	137	EL	19.4156.9313.24	19.4156.9313.04	19.4156.9313.21	19.4156.9313.34	1422 x 70 x 75			
		S	19.4157.6313.24	19.4157.6313.04	19.4157.6313.21	19.4157.6313.34	1401 x 70 x 75			
		EP	19.4158.9313.24	19.4158.9313.04	19.4158.9313.21	19.4158.9313.34	1422 x 70 x 75			

* EL - moduł początkowy, S - moduł pośredni, EP - moduł końcowy

Oferta standardowa X-Line Slim Line

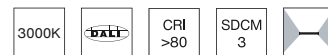
3000K, ON-OFF, rozsył up&down



Montaż	Przełona	Rozsył	W	Lm/W	Moduły*	Indeksy sprzedażowe				Wymiary [mm]
						anodyzowane aluminium	czarny	szary	white	
Zwieszany	PC/PLX	95	14	121	EL	19.4182.1111.24	19.4182.1111.04	19.4182.1111.21	19.4182.1111.34	572 x 48 x 70
					S	19.4182.1311.24	19.4182.1311.04	19.4182.1311.21	19.4182.1311.34	564 x 48 x 70
					EP	19.4182.1211.24	19.4182.1211.04	19.4182.1211.21	19.4182.1211.34	572 x 48 x 70
			28	121	EL	19.4182.2111.24	19.4182.2111.04	19.4182.2111.21	19.4182.2111.34	1132 x 48 x 70
					S	19.4182.2311.24	19.4182.2311.04	19.4182.2311.21	19.4182.2311.34	1124 x 48 x 70
					EP	19.4182.2211.24	19.4182.2211.04	19.4182.2211.21	19.4182.2211.34	1132 x 48 x 70
			42	121	EL	19.4182.3111.24	19.4182.3111.04	19.4182.3111.21	19.4182.3111.34	1692 x 48 x 70
					S	19.4182.3311.24	19.4182.3311.04	19.4182.3311.21	19.4182.3311.34	1684 x 48 x 70
					EP	19.4182.3211.24	19.4182.3211.04	19.4182.3211.21	19.4182.3211.34	1692 x 48 x 70
			56	121	EL	19.4182.4111.24	19.4182.4111.04	19.4182.4111.21	19.4182.4111.34	2252 x 48 x 70
					S	19.4182.4311.24	19.4182.4311.04	19.4182.4311.21	19.4182.4311.34	2244 x 48 x 70
					EP	19.4182.4211.24	19.4182.4211.04	19.4182.4211.21	19.4182.4211.34	2252 x 48 x 70
	PC/Micro-PRM	87	14	130	EL	19.4182.1411.24	19.4182.1411.04	19.4182.1411.21	19.4182.1411.34	572 x 48 x 70
					S	19.4182.1611.24	19.4182.1611.04	19.4182.1611.21	19.4182.1611.34	564 x 48 x 70
					EP	19.4182.1511.24	19.4182.1511.04	19.4182.1511.21	19.4182.1511.34	572 x 48 x 70
			28	130	EL	19.4182.2411.24	19.4182.2411.04	19.4182.2411.21	19.4182.2411.34	1132 x 48 x 70
					S	19.4182.2611.24	19.4182.2611.04	19.4182.2611.21	19.4182.2611.34	1124 x 48 x 70
					EP	19.4182.2511.24	19.4182.2511.04	19.4182.2511.21	19.4182.2511.34	1132 x 48 x 70
			42	130	EL	19.4182.3411.24	19.4182.3411.04	19.4182.3411.21	19.4182.3411.34	1692 x 48 x 70
					S	19.4182.3611.24	19.4182.3611.04	19.4182.3611.21	19.4182.3611.34	1684 x 48 x 70
					EP	19.4182.3511.24	19.4182.3511.04	19.4182.3511.21	19.4182.3511.34	1692 x 48 x 70
			56	130	EL	19.4182.4411.24	19.4182.4411.04	19.4182.4411.21	19.4182.4411.34	2252 x 48 x 70
					S	19.4182.4611.24	19.4182.4611.04	19.4182.4611.21	19.4182.4611.34	2244 x 48 x 70
					EP	19.4182.4511.24	19.4182.4511.04	19.4182.4511.21	19.4182.4511.34	2252 x 48 x 70

* EL - moduł początkowy, S - moduł pośredni, EP - moduł końcowy

3000K, DALI, rozsył up&down



Montaż	Przełona	Rozsył	W	Lm/W	Moduły*	Indeksy sprzedażowe				Wymiary [mm]
						anodyzowane aluminium	czarny	szary	white	
Zwieszany	PC/PLX	95	14	121	EL	19.4182.1113.24	19.4182.1113.04	19.4182.1113.21	19.4182.1113.34	572 x 48 x 70
					S	19.4182.1313.24	19.4182.1313.04	19.4182.1313.21	19.4182.1313.34	564 x 48 x 70
					EP	19.4182.1213.24	19.4182.1213.04	19.4182.1213.21	19.4182.1213.34	572 x 48 x 70
			28	121	EL	19.4182.2113.24	19.4182.2113.04	19.4182.2113.21	19.4182.2113.34	1132 x 48 x 70
					S	19.4182.2313.24	19.4182.2313.04	19.4182.2313.21	19.4182.2313.34	1124 x 48 x 70
					EP	19.4182.2213.24	19.4182.2213.04	19.4182.2213.21	19.4182.2213.34	1132 x 48 x 70
			42	121	EL	19.4182.3113.24	19.4182.3113.04	19.4182.3113.21	19.4182.3113.34	1692 x 48 x 70
					S	19.4182.3313.24	19.4182.3313.04	19.4182.3313.21	19.4182.3313.34	1684 x 48 x 70
					EP	19.4182.3213.24	19.4182.3213.04	19.4182.3213.21	19.4182.3213.34	1692 x 48 x 70
			56	121	EL	19.4182.4113.24	19.4182.4113.04	19.4182.4113.21	19.4182.4113.34	2252 x 48 x 70
					S	19.4182.4313.24	19.4182.4313.04	19.4182.4313.21	19.4182.4313.34	2244 x 48 x 70
					EP	19.4182.4213.24	19.4182.4213.04	19.4182.4213.21	19.4182.4213.34	2252 x 48 x 70
	PC/Micro-PRM	87	14	130	EL	19.4182.1413.24	19.4182.1413.04	19.4182.1413.21	19.4182.1413.34	572 x 48 x 70
					S	19.4182.1613.24	19.4182.1613.04	19.4182.1613.21	19.4182.1613.34	564 x 48 x 70
					EP	19.4182.1513.24	19.4182.1513.04	19.4182.1513.21	19.4182.1513.34	572 x 48 x 70
			28	130	EL	19.4182.2413.24	19.4182.2413.04	19.4182.2413.21	19.4182.2413.34	1132 x 48 x 70
					S	19.4182.2613.24	19.4182.2613.04	19.4182.2613.21	19.4182.2613.34	1124 x 48 x 70
					EP	19.4182.2513.24	19.4182.2513.04	19.4182.2513.21	19.4182.2513.34	1132 x 48 x 70
			42	130	EL	19.4182.3413.24	19.4182.3413.04	19.4182.3413.21	19.4182.3413.34	1692 x 48 x 70
					S	19.4182.3613.24	19.4182.3613.04	19.4182.3613.21	19.4182.3613.34	1684 x 48 x 70
					EP	19.4182.3513.24	19.4182.3513.04	19.4182.3513.21	19.4182.3513.34	1692 x 48 x 70
			56	130	EL	19.4182.4413.24	19.4182.4413.04	19.4182.4413.21	19.4182.4413.34	2252 x 48 x 70
					S	19.4182.4613.24	19.4182.4613.04	19.4182.4613.21	19.4182.4613.34	2244 x 48 x 70
					EP	19.4182.4513.24	19.4182.4513.04	19.4182.4513.21	19.4182.4513.34	2252 x 48 x 70

* EL - moduł początkowy, S - moduł pośredni, EP - moduł końcowy

Oferta standardowa X-Line Slim Line

4000K, ON-OFF, rozsył bezpośredni

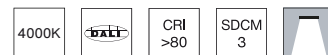
4000K

ON/
OFFCRI
>80SDCM
3

Montaż	Przełona	Rozsył	W	Lm/W	Moduły*	Indeksy sprzedażowe				Wymiary [mm]
						anodyzowane aluminium	czarny	szary	white	
Zwieszany	PLX	95	13	117	EL	19.4179.1121.24	19.4179.1121.04	19.4179.1121.21	19.4179.1121.34	572 x 48 x 70
					S	19.4179.1321.24	19.4179.1321.04	19.4179.1321.21	19.4179.1321.34	564 x 48 x 70
					EP	19.4179.1221.24	19.4179.1221.04	19.4179.1221.21	19.4179.1221.34	572 x 48 x 70
			25	121	EL	19.4179.2121.24	19.4179.2121.04	19.4179.2121.21	19.4179.2121.34	1132 x 48 x 70
					S	19.4179.2321.24	19.4179.2321.04	19.4179.2321.21	19.4179.2321.34	1124 x 48 x 70
					EP	19.4179.2221.24	19.4179.2221.04	19.4179.2221.21	19.4179.2221.34	1132 x 48 x 70
			37	121	EL	19.4179.3121.24	19.4179.3121.04	19.4179.3121.21	19.4179.3121.34	1692 x 48 x 70
					S	19.4179.3321.24	19.4179.3321.04	19.4179.3321.21	19.4179.3321.34	1684 x 48 x 70
					EP	19.4179.3221.24	19.4179.3221.04	19.4179.3221.21	19.4179.3221.34	1692 x 48 x 70
			50	121	EL	19.4179.4121.24	19.4179.4121.04	19.4179.4121.21	19.4179.4121.34	2252 x 48 x 70
					S	19.4179.4321.24	19.4179.4321.04	19.4179.4321.21	19.4179.4321.34	2244 x 48 x 70
					EP	19.4179.4221.24	19.4179.4221.04	19.4179.4221.21	19.4179.4221.34	2252 x 48 x 70
	74	121	EL	19.4179.5321.24	19.4179.5321.04	19.4179.5321.21	19.4179.5321.34	3370 x 48 x 70		
			S	19.4179.5321.24	19.4179.5321.04	19.4179.5321.21	19.4179.5321.34	3370 x 48 x 70		
			EP	19.4179.5321.24	19.4179.5321.04	19.4179.5321.21	19.4179.5321.34	3370 x 48 x 70		
	Micro-PRM	87	13	135	EL	19.4179.1421.24	19.4179.1421.04	19.4179.1421.21	19.4179.1421.34	572 x 48 x 70
					S	19.4179.1621.24	19.4179.1621.04	19.4179.1621.21	19.4179.1621.34	564 x 48 x 70
					EP	19.4179.1521.24	19.4179.1521.04	19.4179.1521.21	19.4179.1521.34	572 x 48 x 70
			25	140	EL	19.4179.2421.24	19.4179.2421.04	19.4179.2421.21	19.4179.2421.34	1132 x 48 x 70
					S	19.4179.2621.24	19.4179.2621.04	19.4179.2621.21	19.4179.2621.34	1124 x 48 x 70
					EP	19.4179.2521.24	19.4179.2521.04	19.4179.2521.21	19.4179.2521.34	1132 x 48 x 70
			37	140	EL	19.4179.3421.24	19.4179.3421.04	19.4179.3421.21	19.4179.3421.34	1692 x 48 x 70
					S	19.4179.3621.24	19.4179.3621.04	19.4179.3621.21	19.4179.3621.34	1684 x 48 x 70
					EP	19.4179.3521.24	19.4179.3521.04	19.4179.3521.21	19.4179.3521.34	1692 x 48 x 70
50			140	EL	19.4179.4421.24	19.4179.4421.04	19.4179.4421.21	19.4179.4421.34	2252 x 48 x 70	
				S	19.4179.4621.24	19.4179.4621.04	19.4179.4621.21	19.4179.4621.34	2244 x 48 x 70	
				EP	19.4179.4521.24	19.4179.4521.04	19.4179.4521.21	19.4179.4521.34	2252 x 48 x 70	
74	140	EL	19.4179.5621.24	19.4179.5621.04	19.4179.5621.21	19.4179.5621.34	3370 x 48 x 70			
		S	19.4179.5621.24	19.4179.5621.04	19.4179.5621.21	19.4179.5621.34	3370 x 48 x 70			
		EP	19.4179.5621.24	19.4179.5621.04	19.4179.5621.21	19.4179.5621.34	3370 x 48 x 70			
Natynkowy	PLX	95	13	117	EL	19.4185.1121.24	19.4185.1121.04	19.4185.1121.21	19.4185.1121.34	572 x 48 x 70
					S	19.4185.1321.24	19.4185.1321.04	19.4185.1321.21	19.4185.1321.34	564 x 48 x 70
					EP	19.4185.1221.24	19.4185.1221.04	19.4185.1221.21	19.4185.1221.34	572 x 48 x 70
			25	121	EL	19.4185.2121.24	19.4185.2121.04	19.4185.2121.21	19.4185.2121.34	1132 x 48 x 70
					S	19.4185.2321.24	19.4185.2321.04	19.4185.2321.21	19.4185.2321.34	1124 x 48 x 70
					EP	19.4185.2221.24	19.4185.2221.04	19.4185.2221.21	19.4185.2221.34	1132 x 48 x 70
			37	121	EL	19.4185.3121.24	19.4185.3121.04	19.4185.3121.21	19.4185.3121.34	1692 x 48 x 70
					S	19.4185.3321.24	19.4185.3321.04	19.4185.3321.21	19.4185.3321.34	1684 x 48 x 70
					EP	19.4185.3221.24	19.4185.3221.04	19.4185.3221.21	19.4185.3221.34	1692 x 48 x 70
			50	121	EL	19.4185.4121.24	19.4185.4121.04	19.4185.4121.21	19.4185.4121.34	2252 x 48 x 70
					S	19.4185.4321.24	19.4185.4321.04	19.4185.4321.21	19.4185.4321.34	2244 x 48 x 70
					EP	19.4185.4221.24	19.4185.4221.04	19.4185.4221.21	19.4185.4221.34	2252 x 48 x 70
	74	121	EL	19.4185.5321.24	19.4185.5321.04	19.4185.5321.21	19.4185.5321.34	3395 x 48 x 70		
			S	19.4185.5321.24	19.4185.5321.04	19.4185.5321.21	19.4185.5321.34	3395 x 48 x 70		
			EP	19.4185.5321.24	19.4185.5321.04	19.4185.5321.21	19.4185.5321.34	3395 x 48 x 70		
	Micro-PRM	87	13	135	EL	19.4185.1421.24	19.4185.1421.04	19.4185.1421.21	19.4185.1421.34	572 x 48 x 70
					S	19.4185.1621.24	19.4185.1621.04	19.4185.1621.21	19.4185.1621.34	564 x 48 x 70
					EP	19.4185.1521.24	19.4185.1521.04	19.4185.1521.21	19.4185.1521.34	572 x 48 x 70
			25	140	EL	19.4185.2421.24	19.4185.2421.04	19.4185.2421.21	19.4185.2421.34	1132 x 48 x 70
					S	19.4185.2621.24	19.4185.2621.04	19.4185.2621.21	19.4185.2621.34	1124 x 48 x 70
					EP	19.4185.2521.24	19.4185.2521.04	19.4185.2521.21	19.4185.2521.34	1132 x 48 x 70
			37	140	EL	19.4185.3421.24	19.4185.3421.04	19.4185.3421.21	19.4185.3421.34	1692 x 48 x 70
					S	19.4185.3621.24	19.4185.3621.04	19.4185.3621.21	19.4185.3621.34	1684 x 48 x 70
					EP	19.4185.3521.24	19.4185.3521.04	19.4185.3521.21	19.4185.3521.34	1692 x 48 x 70
50			140	EL	19.4185.4421.24	19.4185.4421.04	19.4185.4421.21	19.4185.4421.34	2252 x 48 x 70	
				S	19.4185.4621.24	19.4185.4621.04	19.4185.4621.21	19.4185.4621.34	2244 x 48 x 70	
				EP	19.4185.4521.24	19.4185.4521.04	19.4185.4521.21	19.4185.4521.34	2252 x 48 x 70	
74	140	EL	19.4185.5621.24	19.4185.5621.04	19.4185.5621.21	19.4185.5621.34	3395 x 48 x 70			
		S	19.4185.5621.24	19.4185.5621.04	19.4185.5621.21	19.4185.5621.34	3395 x 48 x 70			
		EP	19.4185.5621.24	19.4185.5621.04	19.4185.5621.21	19.4185.5621.34	3395 x 48 x 70			
Podtynkowy	Micro-PRM	87	25	140	EL	19.4146.5221.24	19.4146.5221.04	19.4146.5221.21	19.4146.5221.34	1148 x 70 x 75
					S	19.4148.5221.24	19.4148.5221.04	19.4148.5221.21	19.4148.4221.34	1136 x 70 x 75
					EP	19.4147.5221.24	19.4147.5221.04	19.4147.5221.21	19.4147.5221.34	1148 x 70 x 75
	Louver	75	26	144	EL	19.4153.2321.24	19.4153.2321.04	19.4153.2321.21	19.4153.2321.34	1142 x 70 x 75
					S	19.4154.1321.24	19.4154.1321.04	19.4154.1321.21	19.4154.1321.34	1121 x 70 x 75
					EP	19.4155.2321.24	19.4155.2321.04	19.4155.2321.21	19.4155.2321.34	1142 x 70 x 75
32	145	EL	19.4153.9321.24	19.4153.9321.04	19.4153.9321.21	19.4153.9321.34	1422 x 70 x 75			
		S	19.4154.6321.24	19.4154.6321.04	19.4154.6321.21	19.4154.6321.34	1401 x 70 x 75			
		EP	19.4155.9321.24	19.4155.9321.04	19.4155.9321.21	19.4155.9321.34	1422 x 70 x 75			

* EL - moduł początkowy, S - moduł pośredni, EP - moduł końcowy

4000K, DALI, rozsył bezpośredni

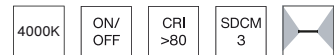


Montaż	Przełona	Rozsył	W	Lm/W	Moduły*	Indeksy sprzedażowe				Wymiary [mm]		
						anodyzowane aluminium	czarny	szary	white			
Zwieszany	PLX	95	13	117	EL	19.4179.1123.24	19.4179.1123.04	19.4179.1123.21	19.4179.1123.34	572 x 48 x 70		
					S	19.4179.1323.24	19.4179.1323.04	19.4179.1323.21	19.4179.1323.34	564 x 48 x 70		
					EP	19.4179.1223.24	19.4179.1223.04	19.4179.1223.21	19.4179.1223.34	572 x 48 x 70		
			25	121	EL	19.4179.2123.24	19.4179.2123.04	19.4179.2123.21	19.4179.2123.34	1132 x 48 x 70		
					S	19.4179.2323.24	19.4179.2323.04	19.4179.2323.21	19.4179.2323.34	1124 x 48 x 70		
					EP	19.4179.2223.24	19.4179.2223.04	19.4179.2223.21	19.4179.2223.34	1132 x 48 x 70		
			37	121	EL	19.4179.3123.24	19.4179.3123.04	19.4179.3123.21	19.4179.3123.34	1692 x 48 x 70		
					S	19.4179.3323.24	19.4179.3323.04	19.4179.3323.21	19.4179.3323.34	1684 x 48 x 70		
					EP	19.4179.3223.24	19.4179.3223.04	19.4179.3223.21	19.4179.3223.34	1692 x 48 x 70		
			50	121	EL	19.4179.4123.24	19.4179.4123.04	19.4179.4123.21	19.4179.4123.34	2252 x 48 x 70		
					S	19.4179.4323.24	19.4179.4323.04	19.4179.4323.21	19.4179.4323.34	2244 x 48 x 70		
					EP	19.4179.4223.24	19.4179.4223.04	19.4179.4223.21	19.4179.4223.34	2252 x 48 x 70		
	74	121	S	19.4179.5323.24	19.4179.5323.04	19.4179.5323.21	19.4179.5323.34	3370 x 48 x 70				
	Micro-PRM	87	13	135	EL	19.4179.1423.24	19.4179.1423.04	19.4179.1423.21	19.4179.1423.34	572 x 48 x 70		
					S	19.4179.1623.24	19.4179.1623.04	19.4179.1623.21	19.4179.1623.34	564 x 48 x 70		
					EP	19.4179.1523.24	19.4179.1523.04	19.4179.1523.21	19.4179.1523.34	572 x 48 x 70		
			25	140	EL	19.4179.2423.24	19.4179.2423.04	19.4179.2423.21	19.4179.2423.34	1132 x 48 x 70		
					S	19.4179.2623.24	19.4179.2623.04	19.4179.2623.21	19.4179.2623.34	1124 x 48 x 70		
					EP	19.4179.2523.24	19.4179.2523.04	19.4179.2523.21	19.4179.2523.34	1132 x 48 x 70		
			37	140	EL	19.4179.3423.24	19.4179.3423.04	19.4179.3423.21	19.4179.3423.34	1692 x 48 x 70		
					S	19.4179.3623.24	19.4179.3623.04	19.4179.3623.21	19.4179.3623.34	1684 x 48 x 70		
EP					19.4179.3523.24	19.4179.3523.04	19.4179.3523.21	19.4179.3523.34	1692 x 48 x 70			
50			140	EL	19.4179.4423.24	19.4179.4423.04	19.4179.4423.21	19.4179.4423.34	2252 x 48 x 70			
				S	19.4179.4623.24	19.4179.4623.04	19.4179.4623.21	19.4179.4623.34	2244 x 48 x 70			
				EP	19.4179.4523.24	19.4179.4523.04	19.4179.4523.21	19.4179.4523.34	2252 x 48 x 70			
74			140	S	19.4179.5623.24	19.4179.5623.04	19.4179.5623.21	19.4179.5623.34	3370 x 48 x 70			
Natynkowy			PLX	95	13	117	EL	19.4185.1123.24	19.4185.1123.04	19.4185.1123.21	19.4185.1123.34	572 x 48 x 70
							S	19.4185.1323.24	19.4185.1323.04	19.4185.1323.21	19.4185.1323.34	564 x 48 x 70
							EP	19.4185.1223.24	19.4185.1223.04	19.4185.1223.21	19.4185.1223.34	572 x 48 x 70
					25	121	EL	19.4185.2123.24	19.4185.2123.04	19.4185.2123.21	19.4185.2123.34	1132 x 48 x 70
							S	19.4185.2323.24	19.4185.2323.04	19.4185.2323.21	19.4185.2323.34	1124 x 48 x 70
	EP	19.4185.2223.24					19.4185.2223.04	19.4185.2223.21	19.4185.2223.34	1132 x 48 x 70		
	37	121			EL	19.4185.3123.24	19.4185.3123.04	19.4185.3123.21	19.4185.3123.34	1692 x 48 x 70		
					S	19.4185.3323.24	19.4185.3323.04	19.4185.3323.21	19.4185.3323.34	1684 x 48 x 70		
					EP	19.4185.3223.24	19.4185.3223.04	19.4185.3223.21	19.4185.3223.34	1692 x 48 x 70		
	50	121			EL	19.4185.4123.24	19.4185.4123.04	19.4185.4123.21	19.4185.4123.34	2252 x 48 x 70		
					S	19.4185.4323.24	19.4185.4323.04	19.4185.4323.21	19.4185.4323.34	2244 x 48 x 70		
					EP	19.4185.4223.24	19.4185.4223.04	19.4185.4223.21	19.4185.4223.34	2252 x 48 x 70		
	74	121	S	19.4185.5323.24	19.4185.5323.04	19.4185.5323.21	19.4185.5323.34	3395 x 48 x 70				
	Micro-PRM	87	13	135	EL	19.4185.1423.24	19.4185.1423.04	19.4185.1423.21	19.4185.1423.34	572 x 48 x 70		
					S	19.4185.1623.24	19.4185.1623.04	19.4185.1623.21	19.4185.1623.34	564 x 48 x 70		
					EP	19.4185.1523.24	19.4185.1523.04	19.4185.1523.21	19.4185.1523.34	572 x 48 x 70		
			25	140	EL	19.4185.2423.24	19.4185.2423.04	19.4185.2423.21	19.4185.2423.34	1132 x 48 x 70		
					S	19.4185.2623.24	19.4185.2623.04	19.4185.2623.21	19.4185.2623.34	1124 x 48 x 70		
					EP	19.4185.2523.24	19.4185.2523.04	19.4185.2523.21	19.4185.2523.34	1132 x 48 x 70		
			37	140	EL	19.4185.3423.24	19.4185.3423.04	19.4185.3423.21	19.4185.3423.34	1692 x 48 x 70		
					S	19.4185.3623.24	19.4185.3623.04	19.4185.3623.21	19.4185.3623.34	1684 x 48 x 70		
EP					19.4185.3523.24	19.4185.3523.04	19.4185.3523.21	19.4185.3523.34	1692 x 48 x 70			
50			140	EL	19.4185.4423.24	19.4185.4423.04	19.4185.4423.21	19.4185.4423.34	2252 x 48 x 70			
				S	19.4185.4623.24	19.4185.4623.04	19.4185.4623.21	19.4185.4623.34	2244 x 48 x 70			
				EP	19.4185.4523.24	19.4185.4523.04	19.4185.4523.21	19.4185.4523.34	2252 x 48 x 70			
74			140	S	19.4185.5623.24	19.4185.5623.04	19.4185.5623.21	19.4185.5623.34	3395 x 48 x 70			
Podtynkowy			Micro-PRM	87	25	140	EL	19.4149.5223.24	19.4149.5223.04	19.4149.5223.21	19.4149.5223.34	1148 x 70 x 75
							S	19.4151.5223.24	19.4151.5223.04	19.4151.5223.21	19.4151.4223.34	1136 x 70 x 75
							EP	19.4150.5223.24	19.4150.5223.04	19.4150.5223.21	19.4150.5223.34	1148 x 70 x 75
			Louver	75	26	144	EL	19.4156.2323.24	19.4156.2323.04	19.4156.2323.21	19.4156.2323.34	1142 x 70 x 75
							S	19.4157.1323.24	19.4157.1323.04	19.4157.1323.21	19.4157.1323.34	1121 x 70 x 75
	EP	19.4158.2323.24					19.4158.2323.04	19.4158.2323.21	19.4158.2323.34	1142 x 70 x 75		
32	145	EL	19.4156.9323.24	19.4156.9323.04	19.4156.9323.21	19.4156.9323.34	1422 x 70 x 75					
		S	19.4157.6323.24	19.4157.6323.04	19.4157.6323.21	19.4157.6323.34	1401 x 70 x 75					
		EP	19.4158.9323.24	19.4158.9323.04	19.4158.9323.21	19.4158.9323.34	1422 x 70 x 75					

* EL - moduł początkowy, S - moduł pośredni, EP - moduł końcowy

Oferta standardowa X-Line Slim Line

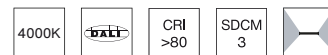
4000K, ON-OFF, rozsył up&down



Montaż	Przesłona	Rozsył	W	Lm/W	Moduły*	Indeksy sprzedażowe				Wymiary [mm]
						anodyzowane aluminium	czarny	szary	white	
Zwieszany	PC/PLX	95	14	127	EL	19.4182.1121.24	19.4182.1121.04	19.4182.1121.21	19.4182.1121.34	572 x 48 x 70
					S	19.4182.1321.24	19.4182.1321.04	19.4182.1321.21	19.4182.1321.34	564 x 48 x 70
					EP	19.4182.1221.24	19.4182.1221.04	19.4182.1221.21	19.4182.1221.34	572 x 48 x 70
			28	127	EL	19.4182.2121.24	19.4182.2121.04	19.4182.2121.21	19.4182.2121.34	1132 x 48 x 70
					S	19.4182.2321.24	19.4182.2321.04	19.4182.2321.21	19.4182.2321.34	1124 x 48 x 70
					EP	19.4182.2221.24	19.4182.2221.04	19.4182.2221.21	19.4182.2221.34	1132 x 48 x 70
		42	127	EL	19.4182.3121.24	19.4182.3121.04	19.4182.3121.21	19.4182.3121.34	1692 x 48 x 70	
				S	19.4182.3321.24	19.4182.3321.04	19.4182.3321.21	19.4182.3321.34	1684 x 48 x 70	
				EP	19.4182.3221.24	19.4182.3221.04	19.4182.3221.21	19.4182.3221.34	1692 x 48 x 70	
		56	127	EL	19.4182.4121.24	19.4182.4121.04	19.4182.4121.21	19.4182.4121.34	2252 x 48 x 70	
				S	19.4182.4321.24	19.4182.4321.04	19.4182.4321.21	19.4182.4321.34	2244 x 48 x 70	
				EP	19.4182.4221.24	19.4182.4221.04	19.4182.4221.21	19.4182.4221.34	2252 x 48 x 70	
	PC/Micro-PRM	87	14	136	EL	19.4182.1421.24	19.4182.1421.04	19.4182.1421.21	19.4182.1421.34	572 x 48 x 70
					S	19.4182.1621.24	19.4182.1621.04	19.4182.1621.21	19.4182.1621.34	564 x 48 x 70
					EP	19.4182.1521.24	19.4182.1521.04	19.4182.1521.21	19.4182.1521.34	572 x 48 x 70
			28	136	EL	19.4182.2421.24	19.4182.2421.04	19.4182.2421.21	19.4182.2421.34	1132 x 48 x 70
					S	19.4182.2621.24	19.4182.2621.04	19.4182.2621.21	19.4182.2621.34	1124 x 48 x 70
					EP	19.4182.2521.24	19.4182.2521.04	19.4182.2521.21	19.4182.2521.34	1132 x 48 x 70
		42	136	EL	19.4182.3421.24	19.4182.3421.04	19.4182.3421.21	19.4182.3421.34	1692 x 48 x 70	
				S	19.4182.3621.24	19.4182.3621.04	19.4182.3621.21	19.4182.3621.34	1684 x 48 x 70	
				EP	19.4182.3521.24	19.4182.3521.04	19.4182.3521.21	19.4182.3521.34	1692 x 48 x 70	
		56	136	EL	19.4182.4421.24	19.4182.4421.04	19.4182.4421.21	19.4182.4421.34	2252 x 48 x 70	
				S	19.4182.4621.24	19.4182.4621.04	19.4182.4621.21	19.4182.4621.34	2244 x 48 x 70	
				EP	19.4182.4521.24	19.4182.4521.04	19.4182.4521.21	19.4182.4521.34	2252 x 48 x 70	

* EL - moduł początkowy, S - moduł pośredni, EP - moduł końcowy

4000K, DALI, rozsył up&down



Montaż	Przełona	Rozsył	W	Lm/W	Moduły*	Indeksy sprzedażowe				Wymiary [mm]
						anodyzowane aluminium	czarny	szary	white	
Zwieszany	PC/PLX	95	14	127	EL	19.4182.1123.24	19.4182.1123.04	19.4182.1123.21	19.4182.1123.34	572 x 48 x 70
					S	19.4182.1323.24	19.4182.1323.04	19.4182.1323.21	19.4182.1323.34	564 x 48 x 70
					EP	19.4182.1223.24	19.4182.1223.04	19.4182.1223.21	19.4182.1223.34	572 x 48 x 70
			28	127	EL	19.4182.2123.24	19.4182.2123.04	19.4182.2123.21	19.4182.2123.34	1132 x 48 x 70
					S	19.4182.2323.24	19.4182.2323.04	19.4182.2323.21	19.4182.2323.34	1124 x 48 x 70
					EP	19.4182.2223.24	19.4182.2223.04	19.4182.2223.21	19.4182.2223.34	1132 x 48 x 70
			42	127	EL	19.4182.3123.24	19.4182.3123.04	19.4182.3123.21	19.4182.3123.34	1692 x 48 x 70
					S	19.4182.3323.24	19.4182.3323.04	19.4182.3323.21	19.4182.3323.34	1684 x 48 x 70
					EP	19.4182.3223.24	19.4182.3223.04	19.4182.3223.21	19.4182.3223.34	1692 x 48 x 70
			56	127	EL	19.4182.4123.24	19.4182.4123.04	19.4182.4123.21	19.4182.4123.34	2252 x 48 x 70
					S	19.4182.4323.24	19.4182.4323.04	19.4182.4323.21	19.4182.4323.34	2244 x 48 x 70
					EP	19.4182.4223.24	19.4182.4223.04	19.4182.4223.21	19.4182.4223.34	2252 x 48 x 70
	PC/Micro-PRM	87	14	136	EL	19.4182.1423.24	19.4182.1423.04	19.4182.1423.21	19.4182.1423.34	572 x 48 x 70
					S	19.4182.1623.24	19.4182.1623.04	19.4182.1623.21	19.4182.1623.34	564 x 48 x 70
					EP	19.4182.1523.24	19.4182.1523.04	19.4182.1523.21	19.4182.1523.34	572 x 48 x 70
			28	136	EL	19.4182.2423.24	19.4182.2423.04	19.4182.2423.21	19.4182.2423.34	1132 x 48 x 70
					S	19.4182.2623.24	19.4182.2623.04	19.4182.2623.21	19.4182.2623.34	1124 x 48 x 70
					EP	19.4182.2523.24	19.4182.2523.04	19.4182.2523.21	19.4182.2523.34	1132 x 48 x 70
			42	136	EL	19.4182.3423.24	19.4182.3423.04	19.4182.3423.21	19.4182.3423.34	1692 x 48 x 70
					S	19.4182.3623.24	19.4182.3623.04	19.4182.3623.21	19.4182.3623.34	1684 x 48 x 70
					EP	19.4182.3523.24	19.4182.3523.04	19.4182.3523.21	19.4182.3523.34	1692 x 48 x 70
			56	136	EL	19.4182.4423.24	19.4182.4423.04	19.4182.4423.21	19.4182.4423.34	2252 x 48 x 70
					S	19.4182.4623.24	19.4182.4623.04	19.4182.4623.21	19.4182.4623.34	2244 x 48 x 70
					EP	19.4182.4523.24	19.4182.4523.04	19.4182.4523.21	19.4182.4523.34	2252 x 48 x 70

* EL - moduł początkowy, S - moduł pośredni, EP - moduł końcowy

Oferta standardowa X-Line Slim Line

Tunable White, DALI, rozsył bezpośredni

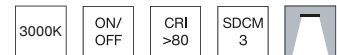


Montaż	Przełona	Rozsył	W	Lm/W	Moduły*	Indeksy sprzedażowe	Wymiary [mm]
						white	
Podtynkowy	Micro-PRM	88	32	100±106	EL	19.4149.5253.34	1148 x 70 x 75
					S	19.4151.4253.34	1136 x 70 x 75
					EP	19.4150.5253.34	1148 x 70 x 75
	Louver	73	26	129±140	EL	19.4156.2353.34	1142 x 70 x 75
					S	19.4157.1353.34	1121 x 70 x 75
					EP	19.4158.2353.34	1142 x 70 x 75

* EL - moduł początkowy, S - moduł pośredni, EP - moduł końcowy

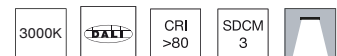
Oferta standardowa X-Line Pro Line

3000K, ON-OFF, rozsył bezpośredni



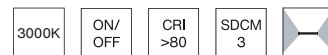
Montaż	Przełona	Rozsył	W	Lm/W	Indeksy sprzedażowe			Wymiary [mm]
					anodyzowane aluminium	czarny	biały	
Natynkowy/ Zwieszany	PLX	104	13	100	19.2118.1131.24	19.2118.1131.04	19.2118.1131.34	568 x 60 x 72
			19	104	19.2118.1231.24	19.2118.1231.04	19.2118.1231.34	848 x 60 x 72
			25	104	19.2118.1331.24	19.2118.1331.04	19.2118.1331.34	1128 x 60 x 72
			38	104	19.2118.1431.24	19.2118.1431.04	19.2118.1431.34	1690 x 60 x 72
			51	104	19.2118.1531.24	19.2118.1531.04	19.2118.1531.34	2250 x 60 x 72
	Micro-PRM	85	13	110	19.2118.2131.24	19.2118.2131.04	19.2118.2131.34	568 x 60 x 72
			19	114	19.2118.2231.24	19.2118.2231.04	19.2118.2231.34	848 x 60 x 72
			25	114	19.2118.2331.24	19.2118.2331.04	19.2118.2331.34	1128 x 60 x 72
			38	114	19.2118.2431.24	19.2118.2431.04	19.2118.2431.34	1690 x 60 x 72
			51	114	19.2118.2531.24	19.2118.2531.04	19.2118.2531.34	2250 x 60 x 72
	Louver	80	13	155	19.2110.3131.24	19.2110.3131.04	19.2110.3131.34	560 x 60 x 70
			19	161	19.2110.3231.24	19.2110.3231.04	19.2110.3231.34	840 x 60 x 70
			26	160	19.2110.3331.24	19.2110.3331.04	19.2110.3331.34	1120 x 60 x 70
			38	161	19.2110.3431.24	19.2110.3431.04	19.2110.3431.34	1680 x 60 x 70
			51	161	19.2110.3531.24	19.2110.3531.04	19.2110.3531.34	2240 x 60 x 70

3000K, DALI, rozsył bezpośredni



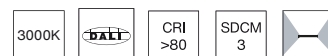
Montaż	Przełona	Rozsył	W	Lm/W	Indeksy sprzedażowe			Wymiary [mm]
					anodyzowane aluminium	czarny	biały	
Natynkowy/ Zwieszany	PLX	104	13	100	19.2118.1133.24	19.2118.1133.04	19.2118.1133.34	568 x 60 x 72
			19	104	19.2118.1233.24	19.2118.1233.04	19.2118.1233.34	848 x 60 x 72
			25	104	19.2118.1333.24	19.2118.1333.04	19.2118.1333.34	1128 x 60 x 72
			38	104	19.2118.1433.24	19.2118.1433.04	19.2118.1433.34	1690 x 60 x 72
			51	104	19.2118.1533.24	19.2118.1533.04	19.2118.1533.34	2250 x 60 x 72
	Micro-PRM	85	13	110	19.2118.2133.24	19.2118.2133.04	19.2118.2133.34	568 x 60 x 72
			19	114	19.2118.2233.24	19.2118.2233.04	19.2118.2233.34	848 x 60 x 72
			25	114	19.2118.2333.24	19.2118.2333.04	19.2118.2333.34	1128 x 60 x 72
			38	114	19.2118.2433.24	19.2118.2433.04	19.2118.2433.34	1690 x 60 x 72
			51	114	19.2118.2533.24	19.2118.2533.04	19.2118.2533.34	2250 x 60 x 72
	Louver	80	13	155	19.2110.3133.24	19.2110.3133.04	19.2110.3133.34	560 x 60 x 70
			19	161	19.2110.3233.24	19.2110.3233.04	19.2110.3233.34	840 x 60 x 70
			26	160	19.2110.3333.24	19.2110.3333.04	19.2110.3333.34	1120 x 60 x 70
			38	161	19.2110.3433.24	19.2110.3433.04	19.2110.3433.34	1680 x 60 x 70
			51	161	19.2110.3533.24	19.2110.3533.04	19.2110.3533.34	2240 x 60 x 70

3000K, ON-OFF, rozsył up&down



Montaż	Przełona	Rozsył	W	Lm/W	Indeksy sprzedażowe			Wymiary [mm]
					anodyzowane aluminium	czarny	biały	
Zwieszany	PLX-T/PLX	104	19	120	19.2118.4131.24	19.2118.4131.04	19.2118.4131.34	568 x 60 x 72
			26	121	19.2118.4231.24	19.2118.4231.04	19.2118.4231.34	848 x 60 x 72
			38	120	19.2118.4331.24	19.2118.4331.04	19.2118.4331.34	1128 x 60 x 72
			52	121	19.2118.4431.24	19.2118.4431.04	19.2118.4431.34	1690 x 60 x 72
			76	120	19.2118.4531.24	19.2118.4531.04	19.2118.4531.34	2250 x 60 x 72
	PLX-T/Micro-PRM	85	19	129	19.2118.5131.24	19.2118.5131.04	19.2118.5131.34	568 x 60 x 72
			26	130	19.2118.5231.24	19.2118.5231.04	19.2118.5231.34	848 x 60 x 72
			38	129	19.2118.5331.24	19.2118.5331.04	19.2118.5331.34	1128 x 60 x 72
			52	130	19.2118.5431.24	19.2118.5431.04	19.2118.5431.34	1690 x 60 x 72
			76	129	19.2118.5531.24	19.2118.5531.04	19.2118.5531.34	2250 x 60 x 72

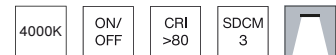
3000K, DALI, rozsył up&down



Montaż	Przełona	Rozsył	W	Lm/W	Indeksy sprzedażowe			Wymiary [mm]
					anodyzowane aluminium	czarny	biały	
Zwieszany	PLX-T/PLX	104	19	120	19.2118.4133.24	19.2118.4133.04	19.2118.4133.34	568 x 60 x 72
			26	121	19.2118.4233.24	19.2118.4233.04	19.2118.4233.34	848 x 60 x 72
			38	120	19.2118.4333.24	19.2118.4333.04	19.2118.4333.34	1128 x 60 x 72
			52	121	19.2118.4433.24	19.2118.4433.04	19.2118.4433.34	1690 x 60 x 72
			76	120	19.2118.4533.24	19.2118.4533.04	19.2118.4533.34	2250 x 60 x 72
	PLX-T/Micro-PRM	85	19	129	19.2118.5133.24	19.2118.5133.04	19.2118.5133.34	568 x 60 x 72
			26	130	19.2118.5233.24	19.2118.5233.04	19.2118.5233.34	848 x 60 x 72
			38	129	19.2118.5333.24	19.2118.5333.04	19.2118.5333.34	1128 x 60 x 72
			52	130	19.2118.5433.24	19.2118.5433.04	19.2118.5433.34	1690 x 60 x 72
			76	129	19.2118.5533.24	19.2118.5533.04	19.2118.5533.34	2250 x 60 x 72

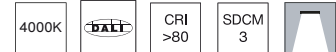
Oferta standardowa X-Line Pro Line

4000K, ON-OFF, rozsył bezpośredni



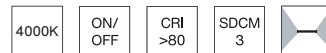
Montaż	Przełona	Rozsył	W	Lm/W	Indeksy sprzedażowe			Wymiary [mm]
					anodyzowane aluminium	czarny	biały	
Natynkowy/ Zwieszany	PLX	104	13	104	19.2118.1141.24	19.2118.1141.04	19.2118.1141.34	568 x 60 x 72
			19	108	19.2118.1241.24	19.2118.1241.04	19.2118.1241.34	848 x 60 x 72
			25	108	19.2118.1341.24	19.2118.1341.04	19.2118.1341.34	1128 x 60 x 72
			38	108	19.2118.1441.24	19.2118.1441.04	19.2118.1441.34	1690 x 60 x 72
			51	108	19.2118.1541.24	19.2118.1541.04	19.2118.1541.34	2250 x 60 x 72
	Micro-PRM	85	13	115	19.2118.2141.24	19.2118.2141.04	19.2118.2141.34	568 x 60 x 72
			19	119	19.2118.2241.24	19.2118.2241.04	19.2118.2241.34	848 x 60 x 72
			25	119	19.2118.2341.24	19.2118.2341.04	19.2118.2341.34	1128 x 60 x 72
			38	119	19.2118.2441.24	19.2118.2441.04	19.2118.2441.34	1690 x 60 x 72
			51	119	19.2118.2541.24	19.2118.2541.04	19.2118.2541.34	2250 x 60 x 72
	Louver	80	13	163	19.2110.3141.24	19.2110.3141.04	19.2110.3141.34	560 x 60 x 70
			19	169	19.2110.3241.24	19.2110.3241.04	19.2110.3241.34	840 x 60 x 70
			26	169	19.2110.3341.24	19.2110.3341.04	19.2110.3341.34	1120 x 60 x 70
			38	169	19.2110.3441.24	19.2110.3441.04	19.2110.3441.34	1680 x 60 x 70
			51	169	19.2110.3541.24	19.2110.3541.04	19.2110.3541.34	2240 x 60 x 70

4000K, DALI, rozsył bezpośredni



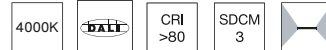
Montaż	Przełona	Rozsył	W	Lm/W	Indeksy sprzedażowe			Wymiary [mm]
					anodyzowane aluminium	czarny	biały	
Natynkowy/ Zwieszany	PLX	104	13	104	19.2118.1143.24	19.2118.1143.04	19.2118.1143.34	568 x 60 x 72
			19	108	19.2118.1243.24	19.2118.1243.04	19.2118.1243.34	848 x 60 x 72
			25	108	19.2118.1343.24	19.2118.1343.04	19.2118.1343.34	1128 x 60 x 72
			38	108	19.2118.1443.24	19.2118.1443.04	19.2118.1443.34	1690 x 60 x 72
			51	108	19.2118.1543.24	19.2118.1543.04	19.2118.1543.34	2250 x 60 x 72
	Micro-PRM	85	13	115	19.2118.2143.24	19.2118.2143.04	19.2118.2143.34	568 x 60 x 72
			19	119	19.2118.2243.24	19.2118.2243.04	19.2118.2243.34	848 x 60 x 72
			25	119	19.2118.2343.24	19.2118.2343.04	19.2118.2343.34	1128 x 60 x 72
			38	119	19.2118.2443.24	19.2118.2443.04	19.2118.2443.34	1690 x 60 x 72
			51	119	19.2118.2543.24	19.2118.2543.04	19.2118.2543.34	2250 x 60 x 72
	Louver	80	13	163	19.2110.3143.24	19.2110.3143.04	19.2110.3143.34	560 x 60 x 70
			19	169	19.2110.3243.24	19.2110.3243.04	19.2110.3243.34	840 x 60 x 70
			26	169	19.2110.3343.24	19.2110.3343.04	19.2110.3343.34	1120 x 60 x 70
			38	169	19.2110.3443.24	19.2110.3443.04	19.2110.3443.34	1680 x 60 x 70
			51	169	19.2110.3543.24	19.2110.3543.04	19.2110.3543.34	2240 x 60 x 70

4000K, ON-OFF, rozsył up&down



Montaż	Przełona	Rozsył	W	Lm/W	Indeksy sprzedażowe			Wymiary [mm]
					anodyzowane aluminium	czarny	biały	
Zwieszany	PLX-T/PLX	104	19	125	19.2118.4141.24	19.2118.4141.04	19.2118.4141.34	568 x 60 x 72
			26	126	19.2118.4241.24	19.2118.4241.04	19.2118.4241.34	848 x 60 x 72
			38	125	19.2118.4341.24	19.2118.4341.04	19.2118.4341.34	1128 x 60 x 72
			52	126	19.2118.4441.24	19.2118.4441.04	19.2118.4441.34	1690 x 60 x 72
			76	125	19.2118.4541.24	19.2118.4541.04	19.2118.4541.34	2250 x 60 x 72
	PLX-T/Micro-PRM	85	19	134	19.2118.5141.24	19.2118.5141.04	19.2118.5141.34	568 x 60 x 72
			26	135	19.2118.5241.24	19.2118.5241.04	19.2118.5241.34	848 x 60 x 72
			38	134	19.2118.5341.24	19.2118.5341.04	19.2118.5341.34	1128 x 60 x 72
			52	135	19.2118.5441.24	19.2118.5441.04	19.2118.5441.34	1690 x 60 x 72
			76	134	19.2118.5541.24	19.2118.5541.04	19.2118.5541.34	2250 x 60 x 72

4000K, DALI, rozsył up&down



Montaż	Przełona	Rozsył	W	Lm/W	Indeksy sprzedażowe			Wymiary [mm]
					anodyzowane aluminium	czarny	biały	
Zwieszany	PLX-T/PLX	104	19	120	19.2118.4143.24	19.2118.4143.04	19.2118.4143.34	568 x 60 x 72
			26	121	19.2118.4243.24	19.2118.4243.04	19.2118.4243.34	848 x 60 x 72
			38	120	19.2118.4343.24	19.2118.4343.04	19.2118.4343.34	1128 x 60 x 72
			52	121	19.2118.4443.24	19.2118.4443.04	19.2118.4443.34	1690 x 60 x 72
			76	120	19.2118.4543.24	19.2118.4543.04	19.2118.4543.34	2250 x 60 x 72
	PLX-T/Micro-PRM	85	19	129	19.2118.5143.24	19.2118.5143.04	19.2118.5143.34	568 x 60 x 72
			26	130	19.2118.5243.24	19.2118.5243.04	19.2118.5243.34	848 x 60 x 72
			38	129	19.2118.5343.24	19.2118.5343.04	19.2118.5343.34	1128 x 60 x 72
			52	130	19.2118.5443.24	19.2118.5443.04	19.2118.5443.34	1690 x 60 x 72
			76	129	19.2118.5543.24	19.2118.5543.04	19.2118.5543.34	2250 x 60 x 72




Nasze wartości

Personalizowane rozwiązania i europejski design

Stworzone w Barcelonie w Hiszpanii i rozwijane w Polsce, nasze produkty łączą europejski design z funkcjonalnością i wydajnością. W samym centrum naszej pracy jest pasja do oświetlenia i funkcjonalnego designu. Najwyższa wydajność połączona z estetyką oraz prostotą montażu i konserwacji sprawia, że nasze rozwiązania są idealne dla każdego obiektu.

Dzięki różnorodnym opcjom konfigurowalnym możliwe jest dopasowanie naszych produktów do potrzeb konkretnego projektu, wliczając w to przestrzenie takie jak prestiżowe butikie, centra handlowe i inne obiekty retail oraz biura, obiekty architektoniczne, publiczne, medyczne, przemysłowe oraz oświetlenie zewnętrzne.



Design

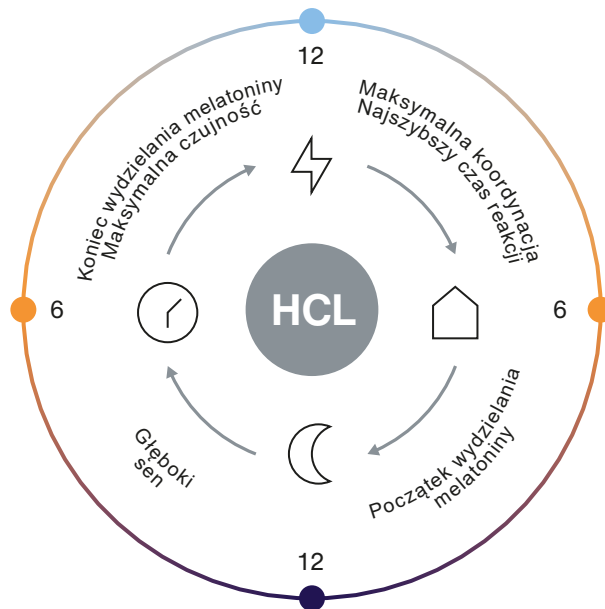
Zaprojektowane w Barcelonie

Od momentu powstania firmy w Barcelonie w 1929 roku design jest jedną z naszych głównych wartości. Z chwilą wynalezienia pierwszego zelektryfikowanego systemu szyn do opraw LUXIONA inspirowanego trolejbusami na ulicach Barcelony, to emanujące sztuką i awangardą miasto stało się cennym źródłem inspiracji dla naszych produktów. Międzynarodową obecność firmy zapewniają nam biura w Hiszpanii,

Polsce, Francji, Włoszech i Niemczech, ale to właśnie w Barcelonie znajduje się zespół ds. badań i rozwoju produktu, który utrzymuje jakość opraw na najwyższym poziomie dzięki nowoczesnym i zrównoważonym technologiom. Rezultatem naszych prac są rozwiązania oświetleniowe, które zapewniają komfortowe wrażenia wizualne, pozytywnie wpływające na samopoczucie użytkowników i jednocześnie szanujące środowisko.



DESIGN PLUS



Human Centric Lighting

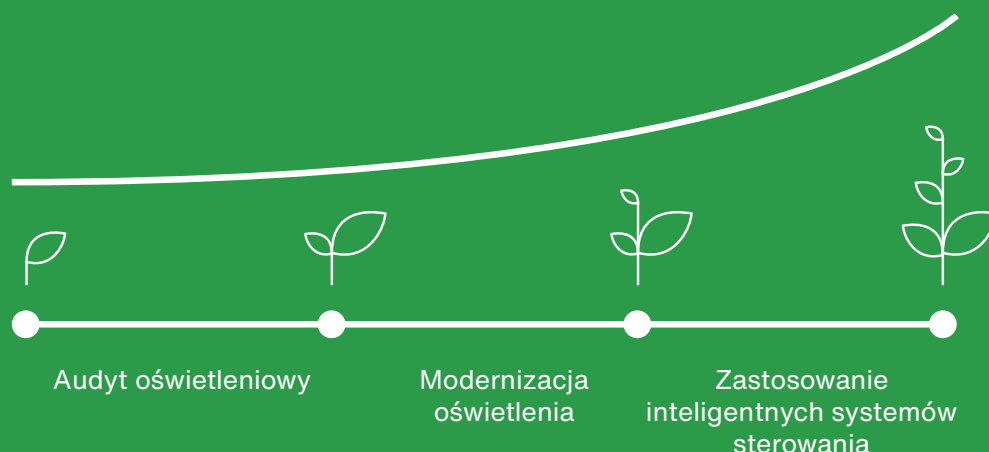
Efektywne narzędzie pomagające nam zachować koncentrację i motywację w godzinach pracy.

Nasze cykle życia są ściśle związane z cyklami naturalnego światła i ciemności. Jednak obecnie większość czasu spędzamy w pomieszczeniach, często poddawani działaniu sztucznego oświetlenia, które zaburza nasze naturalne biorytmy, a tym samym naszą gotowość do działania i odpoczynku. Aby pomóc nam odzyskać równowagę, dostosowujemy cztery wymiary światła: kierunek, kolor, intensywność i czas ekspozycji, tworząc oświetlenie, które wspiera dobre samopoczucie przez całą dzień pracy.

Oświetlenie Human Centric Lighting (HCL) pozwala nam świadomie wpływać na długotrwały wpływ światła na nasze działania i potrzeby. Obejmuje ono biologiczny, wizualny i emocjonalny wpływ światła naturalnego i sztucznego na nasze organizmy. Metoda HCL skupia się

na wspieraniu dobowego rytmu ciała, procesu trwającego około 24 godzin. Skuteczne rozwiązanie oświetleniowe, uwzględniające podejście HCL, wykorzystuje kolor i jasność światła, aby naśladować zmiany, jakim podlega naturalne światło w ciągu dnia. Pozwala nam określić poziom komfortu wizualnego i stworzyć odpowiednią relację między poziomem oświetlenia, a temperaturą barwową bardziej odpowiednią dla naszych działań, przy wykorzystaniu technologii takich jak Tunable White.

Efektem tego jest uspokajający i relaksujący wpływ wieczorem oraz stymulujący w ciągu dnia. Podniesienie poziomu melatoniny wprowadza nas w stan relaksu i pomaga poprawić nasze wzorce snu i odpoczynku, z kolei poprzez hamowanie wytwarzania melatoniny pomagamy zwiększyć gotowość i czujność.



Oszczędności

Znaczne oszczędności energii można osiągnąć poprzez przeprowadzenie audytu oświetlenia, modernizacji i optymalizacji systemu oświetlenia obiektu. Dokładna ocena i ukierunkowane ulepszenia mogą prowadzić do znacznego obniżenia kosztów energii elektrycznej.

Modernizacja oświetlenia zmniejsza koszty energii średnio o 50-70%. W niektórych przypadkach zużycie energii może być nawet niższe. Aby osiągnąć taki poziom oszczędności, nasi specjaliści pomagają dobrać właściwe rozwiązania, idealnie dopasowane do konkretnego obiektu, tak, aby osiągnąć najlepszy rezultat. Dzięki przeprowadzeniu kompleksowego audytu oświetlenia jesteśmy w stanie ocenić, czy modernizacja oświetlenia będzie wymagała jedynie wymiany starych opraw oświetleniowych z tradycyjnym źródłem światła na skuteczne i energooszczędne produkty ze źródłami LED. Często bardziej opłacalny i zalecany

jest szerszy zakres projektu modernizacji, polegający na zmianie rozmieszczenia opraw w obiekcie, zmniejszeniu lub zwiększeniu ilości punktów świetlnych, wprowadzeniu inteligentnych systemów sterowania natężeniem światła oraz czujników ruchu i obecności. Takie rozwiązanie bierze pod uwagę wszelkie istotne informacje na temat sposobów i częstotliwości użytkowania przestrzeni i pomaga w pełni je wykorzystać w celu wygenerowania dodatkowych oszczędności. Niezależnie od wybranego zakresu modernizacji, nasi specjaliści zawsze dobierają rozwiązanie przygotowane na miarę konkretnej przestrzeni.

LUXIONA na świecie



Biura sprzedaży:

Hiszpania, Polska, Francja, Włochy, Niemcy

Centrum logistyczne:

Hiszpania

Fabryka:

Polska / Hiszpania (Oprawy awaryjne i ewakuacyjne)

LUXIONA

LUXIONA Siedziba główna

C/ Diputació, 180, 4A
08011 Barcelona
Hiszpania
+34 938 466 909
info@luxiona.com

Hiszpania

C/ Diputació, 180, 4A
08011 Barcelona
Hiszpania
+34 938 466 909
info@luxiona.com

Francja

7 Rue Colonel Chambonnet
69500 Bron
Francja
+33 472 146 666
info.france@luxiona.com

Niemcy

Berlin Leuchtenfabrik,
Haus A / 1. Etage
Edisonstr. 63
12459 Berlin, Niemcy
+49 3040 535 600
info@luxiona.de

Polska

ul. Komitetu Obrony Robotników 48
02-146 Warszawa
Polska
+48 22 721 72 72
info.poland@luxiona.com

Włochy

Via Luigi Cadamosto 4
26900 Lodi (LO)
Włochy
+39 0 298 274 010
info.italy@luxiona.com

Eksport

Dział Eksportu
+48 505 695 638
customer.care@luxiona.com

Marketing
marketing@luxiona.com

Zakupy
globalpurchasing@luxiona.com

luxiona.com

support@luxiona.com

[Linkedin.com/company/luxiona](https://www.linkedin.com/company/luxiona)
 [Facebook.com/luxionagroup](https://www.facebook.com/luxionagroup)
 [Instagram.com/luxionagroup](https://www.instagram.com/luxionagroup)
 [YouTube: LUXIONA Group](https://www.youtube.com/LUXIONA_Group)



